








Průzkum společnosti Albert k rostlinným alternativám



Jak často konzumujete rostlinné alternativy masa?





-  Rostlinné alternativy masa nekonzumují vůbec (36 %)
-  Vyzkoušel/a jsem je jenom jednou (17 %)
-  Méně než jednou za měsíc (26 %)
-  1-3 krát za měsíc (12 %)
-  1-2 krát týdně (6 %)
-  3-4 krát týdně (3 %)
-  5 nebo více krát týdně (1 %)



Jste v příštím roce ochotní jíst nebo zkoušet víc rostlinných alternativ masa?

47%

53%








-  ANO (47 %)
-  NE (53 %)



Uveďte, do jaké míry souhlasíte s tímto výrokem:

Je pro mě důležité, aby jídlo, které běžně jím, bylo chutné.










-  Rozhodně nesouhlasím (5 %)
-  Velmi nesouhlasím (2 %)
-  Spíše nesouhlasím (3 %)
-  Neutrální postoj (6 %)
-  Spíše souhlasím (8 %)
-  Velmi souhlasím (24 %)
-  Rozhodně souhlasím (53 %)



Uved'te, do jaké míry souhlasíte s tímto výrokiem:

Je pro mě důležité, aby jídlo, které běžně jím, bylo šetrné k životnímu prostředí.



-  Rozhodně nesouhlasím (8 %)
-  Velmi nesouhlasím (6 %)
-  Spíše nesouhlasím (14 %)
-  Neutrální postoj (26 %)
-  Spíše souhlasím (21 %)
-  Velmi souhlasím (14 %)
-  Rozhodně souhlasím (12 %)



Uved'te, do jaké míry souhlasíte s tímto výrokem:








Je pro mě důležité, aby mi jídlo, které běžně jím, bylo dobře známé.



- Rozhodně nesouhlasím (9 %)
- Velmi nesouhlasím (6 %)
- Spíše nesouhlasím (10 %)
- Neutrální postoj (23 %)
- Spíše souhlasím (23 %)
- Velmi souhlasím (16 %)
- Rozhodně souhlasím (13 %)

Uveďte, do jaké míry souhlasíte s tímto výrokem:
Nerad/a zkouším nová jídla.



-  Rozhodně nesouhlasím (20 %)
-  Velmi nesouhlasím (17 %)
-  Spíše nesouhlasím (17 %)
-  Neutrální postoj (22 %)
-  Spíše souhlasím (10 %)
-  Velmi souhlasím (6 %)
-  Rozhodně souhlasím (8 %)



Průzkum proběhl v červenci 2024 na reprezentativním vzorku 518 respondentů. Sběr dat byl realizován prostřednictvím aplikace Instant Research agentury Ipsos. Otázky v dotazníku byly inspirovány renomovanými výzkumy Food Choice Questionnaire (Steptoe et al., 1995) a Food Neophobia Scale (Pliner a Hobden, 1992).