

Výzkum pro volby do PS 2025

Výzkum – jak to je doopravdy

- V termínu 10.-13.6. proběhl proto reprezentativní výzkum, který sebral STEM/MARK, auditovaná agentura, která výsledky voleb odhadla velmi přesně a rozhodně SOCDEM nepřidávala

Cíl výzkumu:

- Jak by dopadly volby do PS dnes, pomohla nám kampaň do EP zpropagovat SOCDEM?
- Kdo by měl SOCDEM dále vést?
- Jaký vliv na výsledky voleb by měl nyní leader SOCDEM – rozdíl mezi Michalem Šmardou a LZ
- Jaký máme nyní potenciál u bývalých voličů SOCDEM, vnímali kampaň do EP pozitivně bez ohledu na výsledek voleb?

Závěry z výzkumu



Volební potenciál SOCDEM do poslanecké sněmovny během kampaně do EP opravdu narostl (bez ohledu na volební výsledek) **na 14,3 procent**



Voliči chtějí ve vedení strany Lubomíra Zaorálka a Janu Maláčovou, naopak nejméně oblíbeným politikem ve vedení strany je Michal Šmarda, kterého předběhl i Jan Hamáček. **Šmarda jasně oslabuje volební potenciál strany téměř o ½**



Pokud by strana kandidovala ve velké levicové koalici do PS, má velkou šanci porazit i SPD – volební potenciál neskutečných **37,1 procent**

Reprezentativní
výzkum na
1 008 lidech,
metoda CAWI

Během kampaně do EP vzrostl volební potenciál SOCDEM do poslanecké sněmovny ČR

V květnu byly publikovány 4 výzkumy s volebním potenciálem **SOCDEM 11 - 12,5 procent** vztažené primárně k PS

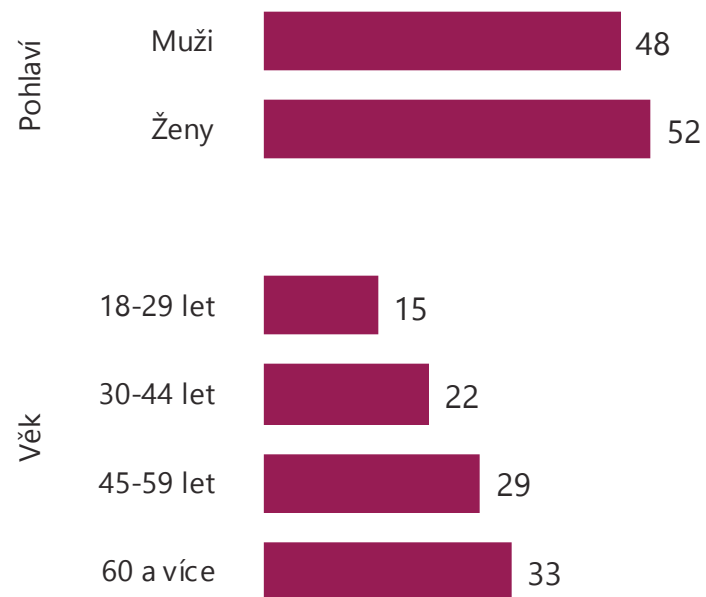
V novém výzkumu bez znalosti volebního programu SOCDEM vyšel **volební potenciál 14,3 procent**, nejvyšší za posledních 5 let

Je zjevné, že **národní témata v EP volbách významně pomohla pozici SOCDEM** pro volby do PS

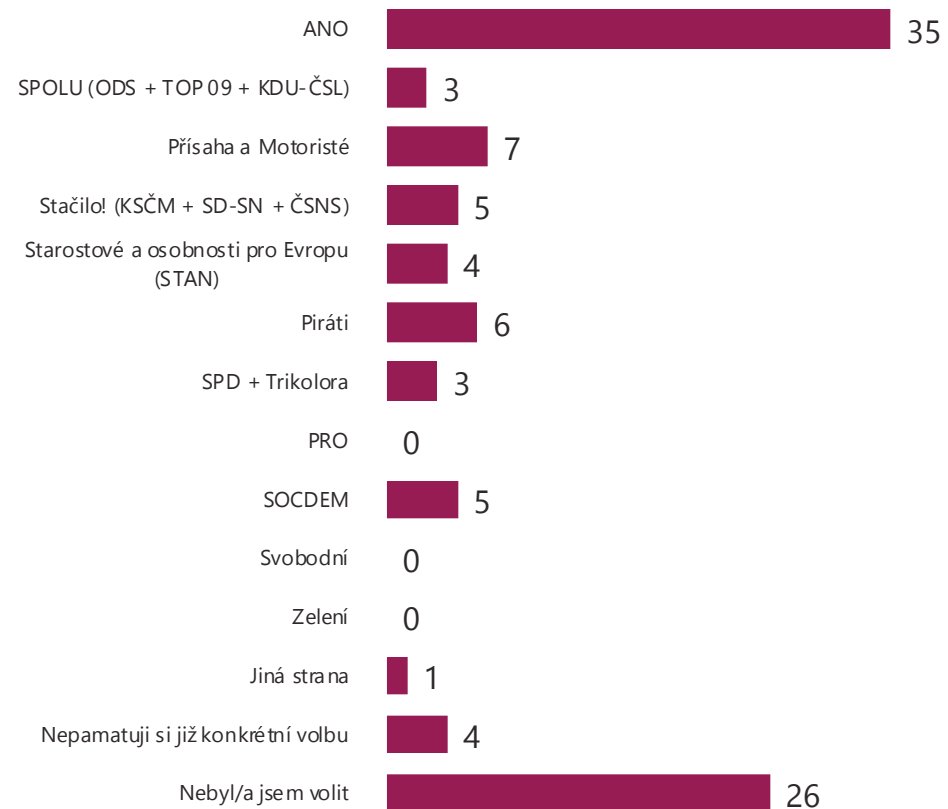
Celkové N	1000	
Ano	14,3	
Ne	85,7	
Celkové N	1008	

Struktura voličů, kteří by SOCDEM zvažovali

Sociodemografické údaje



Koho volili do EP 24



Respondenti, kteří by SOCDEM zvažovali, n=144 [údaje v %]

Kdo by měl SOCDEM vést?

V žebříčku politiků ze SOCDEM, které by chtěli voliči mít jako předsedu strany, **jasně zvítězil Lubomír Zaorálek**, na druhém místě se umístila Jana Maláčová.

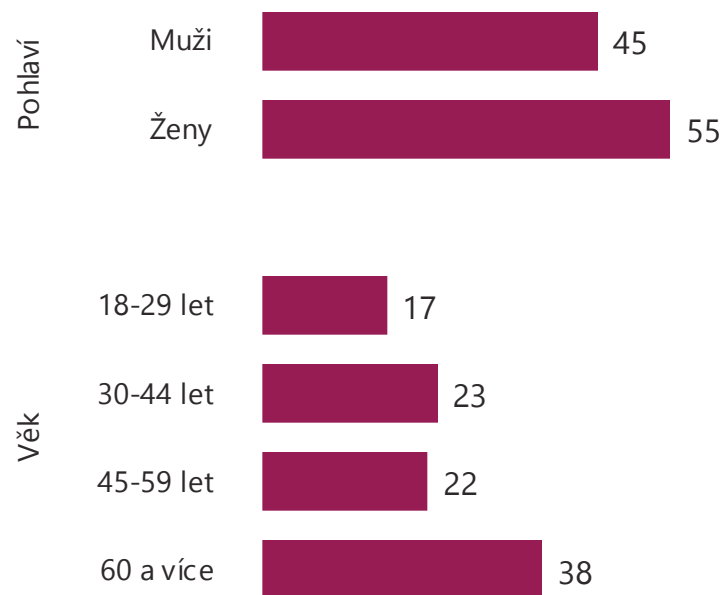
Naopak stávající předseda **Michal Šmarda má i přes aktivitu na sociálních sítích podporu dokonce menší než Jan Hamáček a potvrdilo se, že je nejméně oblíbený politik** ve straně a důvod, proč řada voličů odmítá stranu volit, dokud ji vede.

Preference leadera strany se jasně projevila i na volebním potenciálu – **při zachování Michala Šmardy je volební potenciál okamžitě výrazně nižší.**

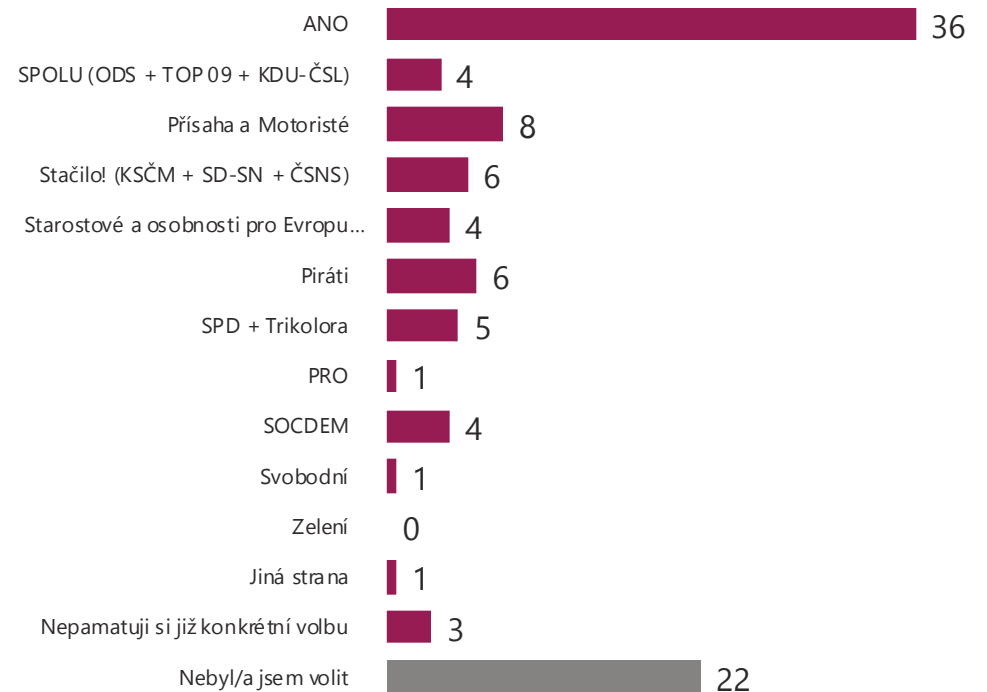
Celkové N	1008	
Lubomír Zaorálek	27,4	
Jana Maláčová	18,9	
Michal Šmarda	7,4	
Jan Hamáček	7,4	
Vladimír Špidla	6,3	
Nikdo z výše uvedených	32,5	

Struktura voličů, kteří by SOCDEM zvažovali, pokud by jí vedl Lubomír Zaorálek

Sociodemografické údaje



Koho volili do EP 24



Respondenti, kteří by SOCDEM zvažovali, n=162 [údaje v %]



Jak by dopadla SOCDEM ve volbách do PS s novým předsedou

16,1 procent voličů by „určitě nebo spíše ano“ volilo ve volbách do poslanecké sněmovny SOCDEM, pokud by stranu vedl Lubomír Zaorálek vůbec v jejím vedení nebyl Michal Šmarda.

Pouze 9,7 procent voličů by „určitě nebo spíše ano“ volilo SOCDEM ve chvíli, kdyby stranu dále vedl Michal Šmarda.

Tento extrémní rozdíl jasně potvrzuje, že skoro polovinu voličů stávající předseda vysloveně odrazuje od volby strany.

Jak by dopadla SOCDEM ve volbách do PS v širokém levicové koalici?

Pokud by do poslanecké sněmovny kandidovala SOCDEM v koalici se Stačilo a leadery kandidátky by byli Kateřina Konečná a Lubomír Zaorálek, strana by okamžitě měla 11 procent voličů a dalších 26 procent by ji zvažovalo.

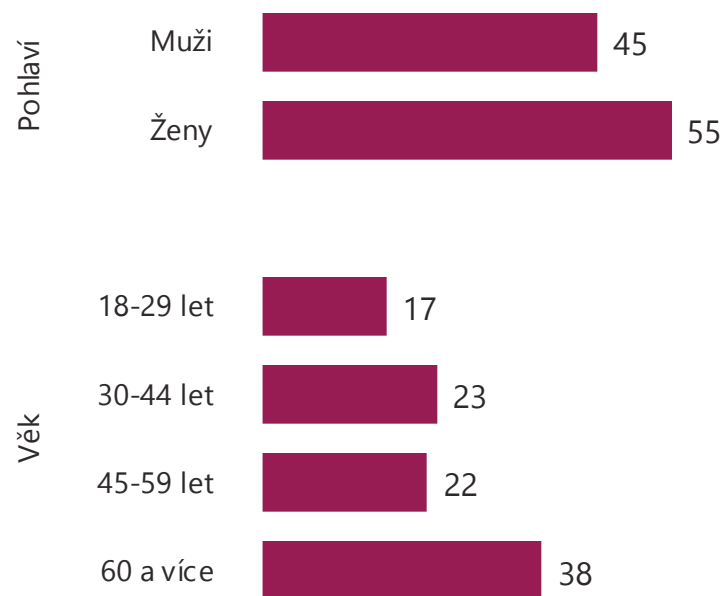
Volební potenciál je neuvěřitelných 37,1 procent a naprosto reálně by tato koalice mohla nyní porazit i SPD.

Toto vše při zachování průsečíku programů z EP – vyšší mzdy, důchod max v 65, zdanění bank a velkých firem.

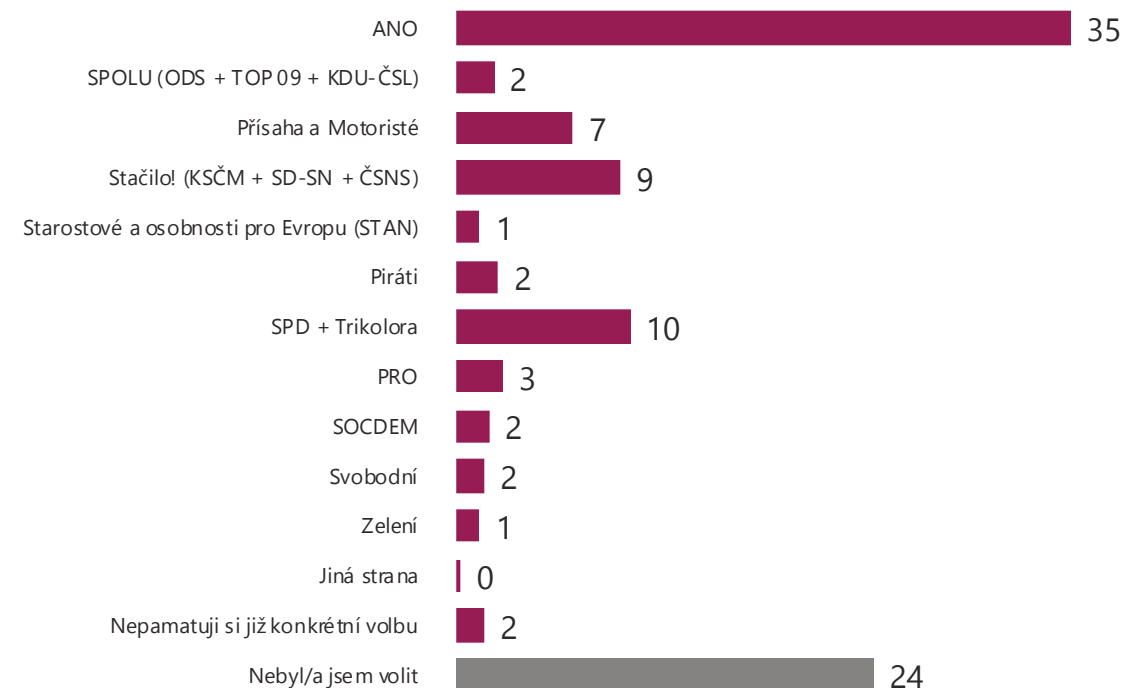
Určitě ano	10,6	
Spíše ano	26,5	
Spíše ne	22,9	
Určitě ne	40,0	
Celkové N	1008	

Struktura voličů, kteří by zvažovali, levicovou koalici vedenou Lubomírem Zaorálkem a Kateřinou Konečnou

Sociodemografické údaje



Koho volili do EP 24



Respondenti, kteří by SOCDEM zvažovali, n=374 [údaje v %]

Koho volili do EP naši voliči srovnání trendů

