



TRENDY ČESKA'23

únor 2023

82. vlna (13. 2. – 3. 3. 2023)

Informace o projektu

Základní informace

Zadavatel výzkumu	Česká televize Kavčí hory, Na Hřebenech II 1132/4, 140 70 Praha 4
Realizátor výzkumu	KANTAR CZ s.r.o. Strossmayerovo náměstí 1477/6, Holešovice, 170 00, Praha 7
Základní soubor	Oprávnění voliči v České republice starší 18 let
Termín sběru dat	13. 2. až 3. 3. 2023
Způsob sběru dat	CATI (Computer Assisted Telephone Interview) s využitím náhodného generování telefonních čísel.
Počet respondentů	1200
Vážení	Finální datový soubor byl převážen podle základních sociodemografických ukazatelů (pohlaví, věk, kraj, velikost místa bydliště a vzdělání). V rámci převážení dat bylo také zohledněno minulé volební chování respondentů, konkrétně účast či preferovaná strana v parlamentních volbách v roce 2021. Při stanovení finální váhy byla rovněž brána v potaz aktuální deklarovaná ochota jít k volbám.
Statistická chyba	± 1,2 p.b. v případě, že názor zastává 5 % dotázaných ± 2,5 p.b. v případě, že názor zastává 25 % dotázaných ± 2,8 p.b. v případě, že názor zastává 50 % dotázaných ± 2,5 p.b. v případě, že názor zastává 75 % dotázaných ± 1,2 p.b. v případě, že názor zastává 95 % dotázaných
Statistická chyba volebního modelu	u jednotlivých stran v rozmezí ± 1,0 p.b. u stran s nízkým ziskem až ± 3,5 p.b. u stran s vysokým ziskem

Struktura váženého datového souboru

Pohlaví	Muži	48,8 %
	Ženy	51,2 %
Věk	18–29 let	14,6 %
	30–44 let	26,2 %
	45–59 let	26,7 %
	60+	32,5 %
Vzdělání	Základní škola a SŠ bez maturity	44,9 %
	Střední škola s maturitou	35,8 %
	Vysoká / vyšší odborná škola	19,3 %
Velikost místa bydliště	Méně než 1.000	17,1 %
	1.000-5.000	23,0 %
	5.000-20.000	18,2 %
	20.000-90.000	17,1 %
	Více než 90.000	12,4 %
	Hlavní město Praha	12,2 %
Kraj	Hlavní město Praha	12,2 %
	Středočeský kraj	12,8 %
	Karlovarský kraj	2,8 %
	Plzeňský kraj	5,5 %
	Jihočeský kraj	6,1 %
	Ústecký kraj	7,6 %
	Pardubický kraj	4,9 %
	Liberecký kraj	4,2 %
	Královéhradecký kraj	5,2 %
	Jihomoravský kraj	11,2 %
	Moravskoslezský kraj	11,3 %
	Kraj Vysočina	4,8 %
	Zlínský kraj	5,5 %
	Olomoucký kraj	5,9 %

Detailní výsledky

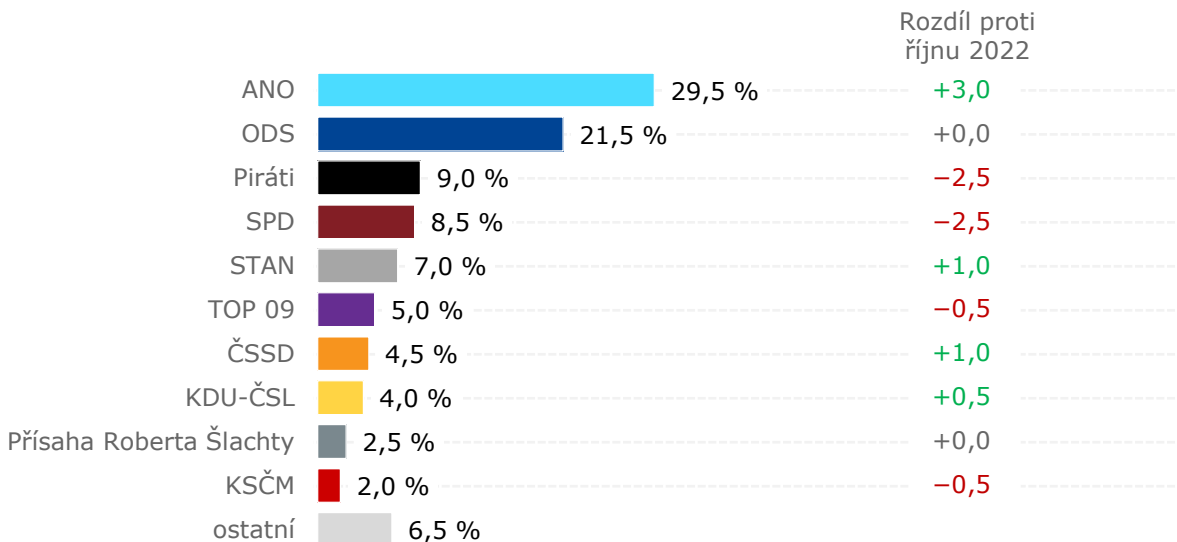
- / volební model
- / ochota jít k volbám
- / pevnost přesvědčení o volbě

Volební model / aktuální měření

Podle únorového volebního modelu by hranici 5 % nutnou pro vstup do Poslanecké sněmovny překročilo šest politických subjektů. Prezentovaný model odráží situaci, kdy by všechny strany a hnutí kandidovaly samostatně.

První místo by obhájilo hnutí ANO s 29,5 %, což je zlepšení o 3 p. b. oproti říjnu. Jedná se však v podstatě o návrat na hladinu zjištěnou v srpnu a září loňského roku. Druhá je ODS se shodným ziskem jako v říjnu, 21,5 %. Následují Piráti a SPD s podobným ziskem 9,0 %, respektive 8,5 %. Oba subjekty si tak shodně pohoršily o 2,5 p. b. Páté místo přisoudil model STAN se 7 %, což je o jeden bod více, než by získalo v říjnu. Šestici uzavírá TOP 09, která by se ziskem 5 % do PS také ještě probojovala. Před branami by skončila ČSSD, KDU-ČSL i KSČM. U všech stran kolem 5% hranice je však vstup do Sněmovny velmi nejistý.

Analýza dat neukazuje na žádné významné přesuny v posledních třech měsících.



Základní soubor: Oprávnění voliči v České republice starší 18 let, kteří splňují podmínky pro vstup do volebního modelu. Náhodným výběrem byl získán reprezentativní vzorek 1200 rozhovorů, z nichž do volebního modelu vstupuje 970 respondentů. Jedná se o respondenty, kteří nevyklučují svou účast ve volbách a nepovažují za pravděpodobné, že volbu své preferované strany změní. Konstrukce volebního modelu je popsána detailně v příloze této zprávy. Dotazování probíhalo ve dnech 13. 2. až 3. 3. 2023 prostřednictvím technologie CATI.

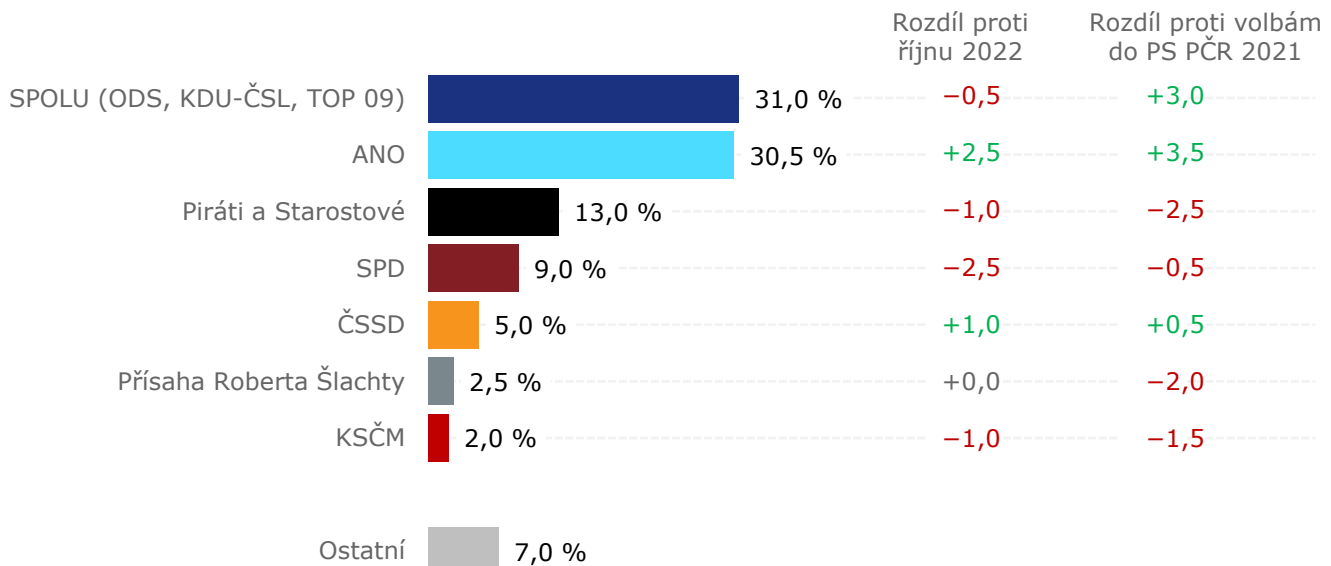
Poznámka: Zobrazeny jsou strany se současným ziskem alespoň 2 %; výsledky jsou zaokrouhlovány na půl procenta. Statistická chyba volebního modelu u jednotlivých stran se pohybuje v rozmezí $\pm 1,0$ p. b. (strana s nízkým ziskem) až $\pm 3,5$ p. b. (strana s vysokým ziskem).

Volební model | hypotetické koalice / aktuální měření

Nyní se podíváme na situaci, pokud by se voleb v době sběru dat účastnily dvě velké koalice tak, jako tomu bylo u voleb v roce 2021. **Tento model je ovšem čistě hypotetický, jelikož lze předpokládat, že Piráti a Starostové by již znovu ve společné koalici nekandidovali.** V takovémto koaličním modelu by se do Sněmovny v době sběru dat probjovaly čtyři politické subjekty.

První místo by zaujala koalice SPOLU s 31 %, což je v podstatě shodný výsledek s posledním říjnovým modelem loňského roku. Na druhém místě by se umístilo hnutí ANO s 30,5 %, proti poslednímu modelu posílilo o 2,5 bodu. Pomyslnou třetí příčku by obsadila koalice Piráti a Starostové se 13 %, tj. o 1 p. b. méně než v říjnu. Čtvrté místo patří SPD s 9 %, oproti říjnu si pohoršila o 2,5 procentního bodu.

Metodologická poznámka: Volební model s koalicemi a volební model zobrazující jednotlivé strany a hnutí (tak jak byl prezentován na straně 9) je nutné chápat jako dva samostatné volební modely. V případě koalic by totiž část příznivců jednotlivých subjektů koalici nevolilo a zvolilo by jinou stranu, případně by se voleb neúčastnilo. Z tohoto důvodu se zisky stran, které jsou v obou modelech zobrazeny samostatně, tedy ANO, SPD, Přísaha, ČSSD nebo KSČM, mohou nepatrně lišit.



Základní soubor: Oprávnění voliči v České republice starší 18 let, kteří splňují podmínky pro vstup do volebního modelu. Náhodným výběrem byl získán reprezentativní vzorek 1200 rozhovorů, z nichž do volebního modelu vstupuje 951 respondentů. Jedná se o respondenty, kteří nevyklučují svou účast ve volbách a nepovažují za pravděpodobné, že volbu své preferované strany změní. Konstrukce volebního modelu je popsána detailně v příloze této zprávy. Dotazování probíhalo ve dnech 13. 2. až 3. 3. 2023 prostřednictvím technologie CATI.

Poznámka: Zobrazeny jsou strany se současným ziskem alespoň 2 %; výsledky jsou zaokrouhlovány na půl procenta. Statistická chyba volebního modelu u jednotlivých stran se pohybuje v rozmezí ±1,1 p. b. (strana s nízkým ziskem) až ±3,6 p. b. (strana s vysokým ziskem).

Ochota jít k volbám / vývoj

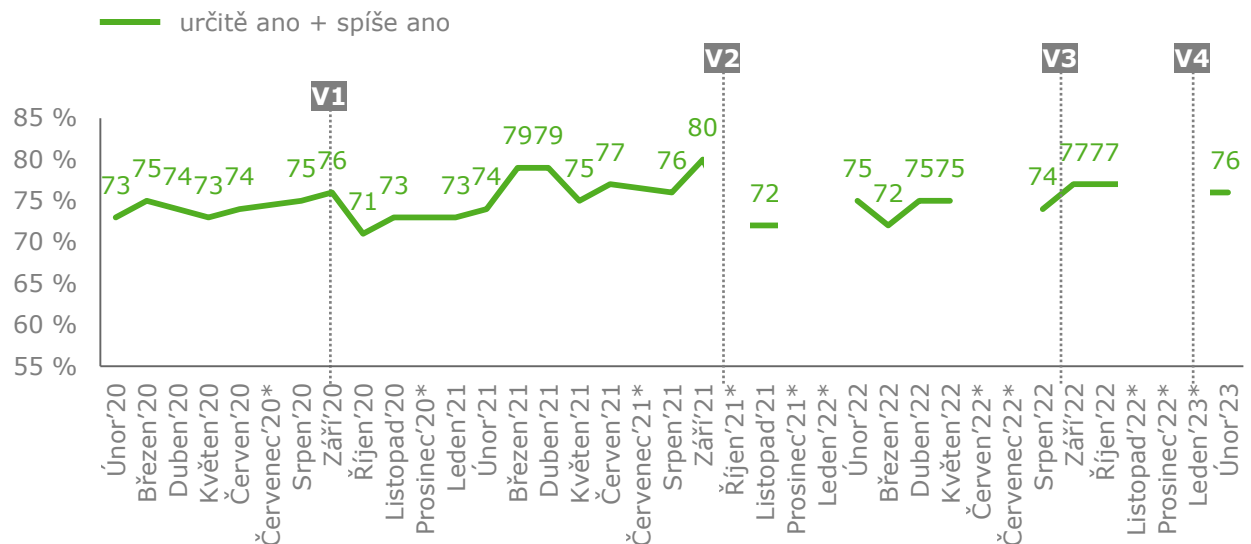
Deklarovaná ochota jít k volbám do Poslanecké sněmovny PČR aktuálně dosahuje 76 %, od loňských zářijových komunálních voleb se zdá se příliš nezměnila.

Významně vyšší ochotu jsme naposledy zaznamenali v období před volbami do PS v roce 2021. Hned první měření po volbách, tedy v listopadu, již ale zaznamenalo propad ochoty účastnit se voleb.

Deklarovaná ochota zúčastnit se voleb do Poslanecké sněmovny PČR je prezentována jako součet odpovědí „určitě ano“ a „spíše ano“. Nejedná se však o odhad případné volební účasti, ale o deklaraci respondentů vztaženou k současnosti.

Odhad volební účasti naleznete na straně 16.

Otázka: Pokud by se příští týden konaly volby do Poslanecké sněmovny Parlamentu České republiky, zúčastnil/a byste se jich?



Základní soubor: Oprávnění voliči v České republice starší 18 let. Náhodný výběr, reprezentativní vzorek 1200 respondentů. Dotazování probíhalo prostřednictvím technologie CATI.

Termíny sběru dat jsou popsány v příloze této zprávy.

Poznámka:

* Trendový odhad / Nedotazováno

V1 – Volby do zastupitelstva krajů a 1. kolo senátních voleb 2.-3. 10. 2020

V2 – Volby do PSP ČR 8.-9. 10. 2021, volební účast 65,43 %

V3 – Komunální volby a 1. kolo senátních voleb 23.-24. 9.2022

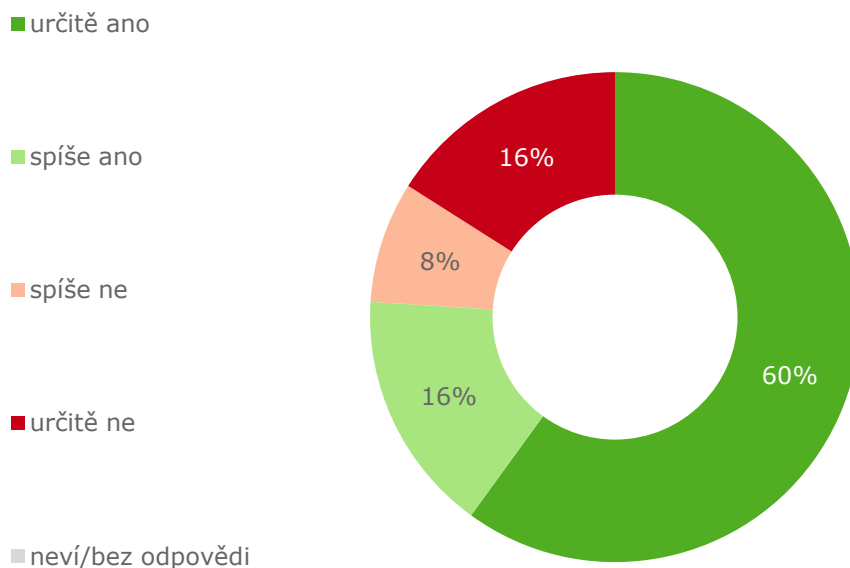
V4 – Prezidentské volby

Ochota jít k volbám

V detailnějším pohledu je patrné, že 60 % respondentů deklarovalo, že by se určitě zúčastnilo voleb do Poslanecké sněmovny PČR v případě, že by se konaly v době sběru dat. Dalších 16 % respondentů by se voleb aktuálně spíše zúčastnilo. Na opačné straně stojí 24 % obyvatel, kteří by se určitě nebo spíše voleb nezúčastnili.

Ve srovnání s říjnovým měřením nedošlo k žádným statisticky významným změnám.

Otázka: Pokud by se příští týden konaly volby do Poslanecké sněmovny Parlamentu České republiky, zúčastnil/a byste se jich?



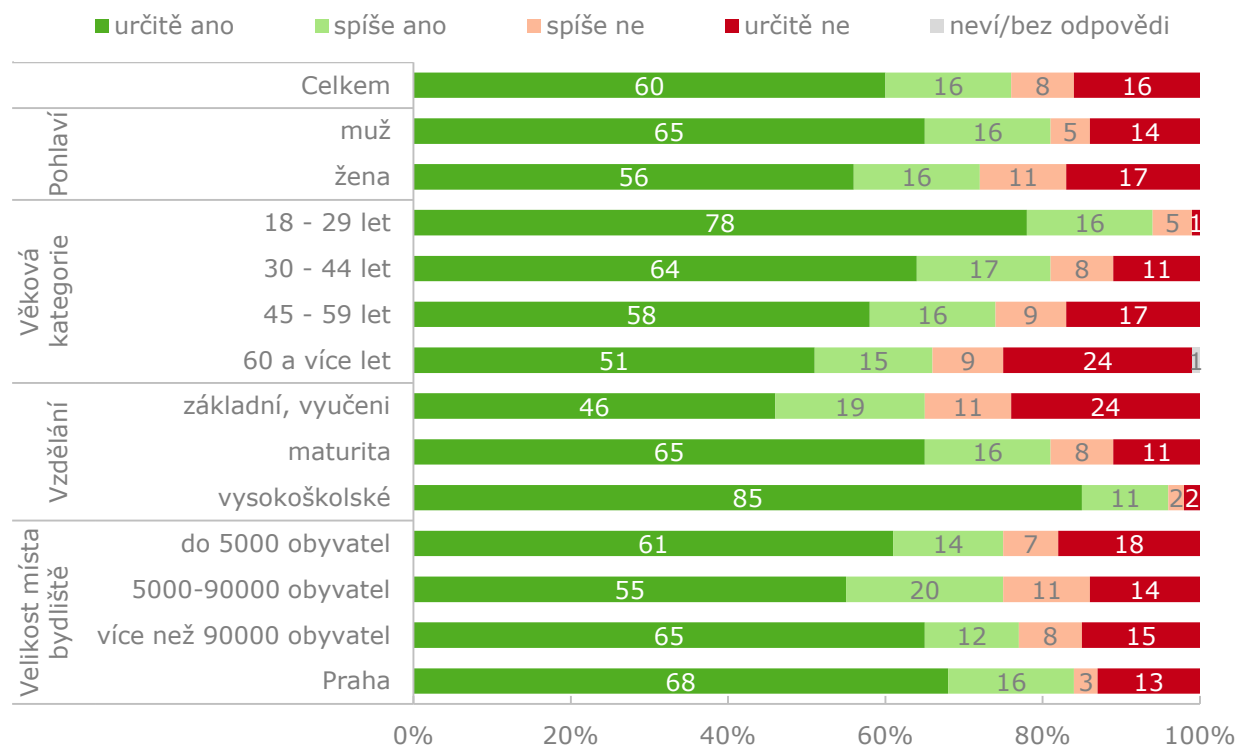
Základní soubor: Oprávnění voliči v České republice starší 18 let. Náhodný výběr, reprezentativní vzorek 1200 respondentů. Dotazování probíhalo ve dnech 13. 2. až 3. 3. 2023 prostřednictvím technologie CATI.

Ochota jít k volbám / třídění dle sociodemografií

Z hlediska sociodemografických skupin lze konstatovat, že vyšší deklarovaná ochota jít k volbám dlouhodobě převládá u mužů a mezi středoškolsky nebo vysokoškolsky vzdělanými občany, přičemž míra ochoty se vzděláním roste. Tento trend se ani v novém volebním období výrazněji neproměnil.

Ve srovnání s říjnovým měřením aktuálně zaznamenáváme výrazné posílení ochoty účastnit se voleb mezi nejmladší generací a na druhé straně poměrně značný propad této ochoty u nejstarší generace. U mladé generace mohou být příčinou jejich aktivizace prezidentské volby a je možné, že se do budoucna jejich ochota opět sníží. To, zda se tedy jedná o nový trend a rozevření nůžek mezi generacemi, nebo je to jen odrazem momentální situace, ukážou až následná měření. ■

Otázka: Pokud by se příští týden konaly volby do Poslanecké sněmovny Parlamentu České republiky, zúčastnil/a byste se jich?



Základní soubor: Oprávnění voliči v České republice starší 18 let. Náhodný výběr, reprezentativní vzorek 1200 respondentů. Dotazování probíhalo ve dnech 13. 2. až 3. 3. 2023 prostřednictvím technologie CATI.

Ochota jít k volbám / třídění dle volebního modelu

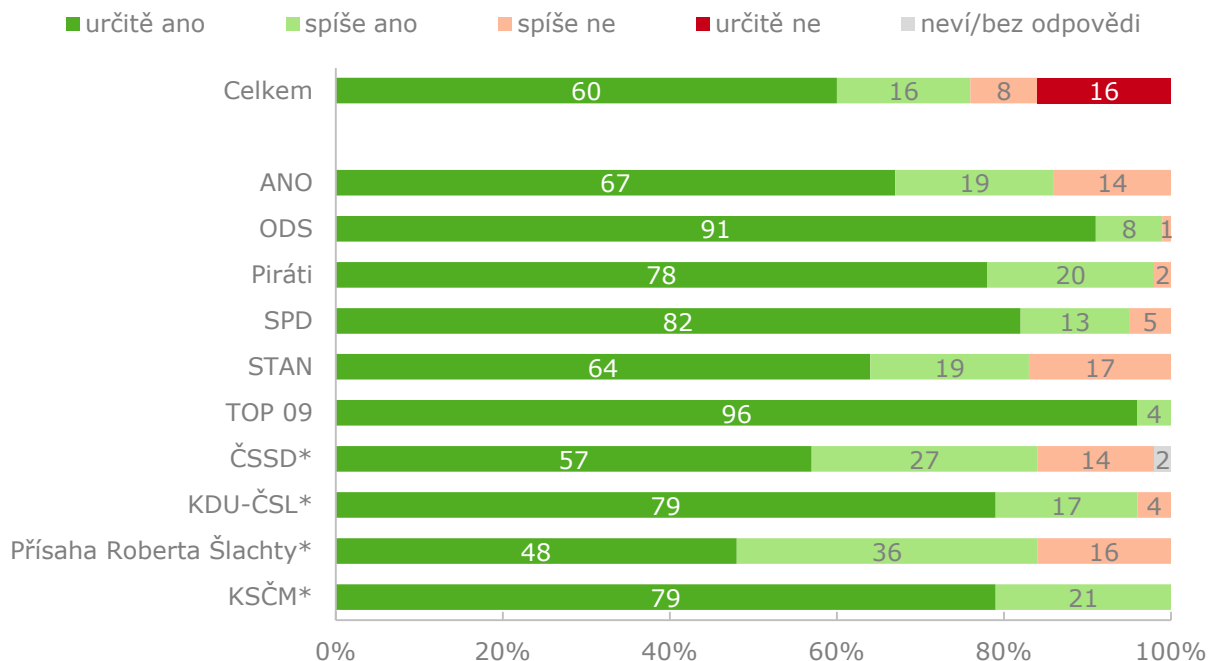
Mezi voliči jednotlivých stran a hnutí většinou nalezneme jen velmi málo významnějších rozdílů. Ty jsou patrné často jen při pohledu na odpovědi „určitě ano“. Z průměru nejvíce vybočují podporovatelé ODS a TOP 09, mezi nimiž nalezneme dlouhodobě vyšší ochotu přijít k volbám.

V celkovém součtu určitě a spíše ano se zhruba od dubna loňského roku drží nad dlouhodobým průměrem také ochota mezi podporovateli Pirátů. Od srpna loňského roku se mírně nad průměrem pohybuje také ochota mezi příznivci KSČM (přitom právě voliči KSČM patří dlouhodobě mezi ty s nejnižší ochotou účastnit se voleb).

Změny ochoty jít k volbám se oproti poslednímu měření pohybují pod hranici statistické významnosti.

Metodologická poznámka: Výsledky tříděné přes preferované strany se na první pohled mohou zdát zvláštní tím, že se prakticky u všech stran objevuje „určitě ano“ častěji než u celku. To je ale dáno tím, že v tomto třídění se logicky nezobrazují respondenti, kteří uvádějí, že by k volbám určitě nedorazili, ale pouze ti, kteří nějakou stranu preferují a jsou přirozeně ochotnější jít k volbám.

Otázka: Pokud by se příští týden konaly volby do Poslanecké sněmovny Parlamentu České republiky, zúčastnil/a byste se iich?



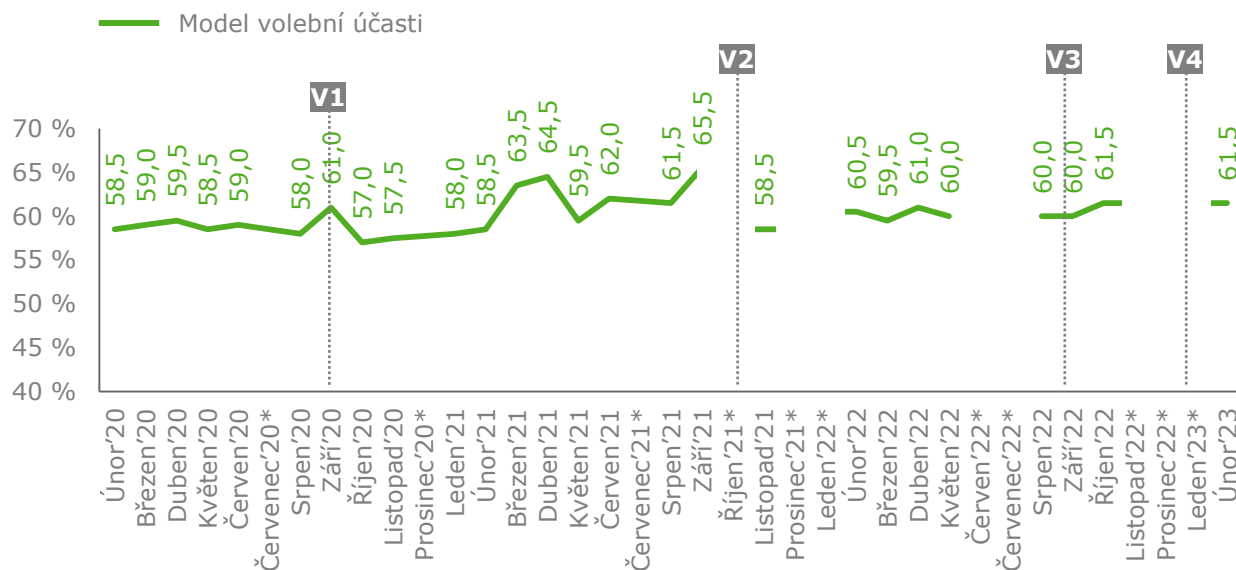
Základní soubor: Oprávnění voliči v České republice starší 18 let. Náhodný výběr, reprezentativní vzorek 1200 respondentů. Dotazování probíhalo ve dnech 13. 2. až 3. 3. 2023 prostřednictvím technologie CATI.

* Nízký počet respondentů; jedná se pouze o indikativní hodnoty.

Model volební účasti / vývoj

Podle modelu volební účasti by se voleb do Poslanecké sněmovny PČR, pokud by se konaly v době sběru dat, zúčastnilo 61,5 % občanů České republiky, tedy shodně jako při posledním měření v říjnu loňského roku. Významně vyšší volební účast jsme naposledy zaznamenali v období před volbami v roce 2021, kdy naměřená hodnota velmi dobře korespondovala s reálnou volební účastí. Hned první následné měření ale indikovalo propad zpět na průměrnou hladinu. Naopak loňské zářijové komunální a senátní volby ani letošní lednové prezidentské volby neměly na model volební účasti vliv.

Metodologická poznámka: Ze zkušenosti víme, že deklarovaná volební účast (viz strana 12) bývá poměrně značně respondenty nadhodnocena. Model volební účasti je matematický konstrukt, který by měl věrněji odrážet volební účast, pokud by se konaly volby v době sběru dat. Z analýzy dat a chování respondentů zjišťované vždy před volbami vyplynulo, že skupiny odpovědí „určitě ano“ a „spíše ano“ se při reálném rozhodování chovají odlišně, a proto je nelze prezentovat jako prostý součet. Model tedy dává do souvislosti odpovědi na otázku s reálných chováním a jednotlivým odpovědím přiřazuje různou váhu, čímž se značně přibližuje skutečné volební účasti.



Základní soubor: Oprávnění voliči v České republice starší 18 let. Náhodný výběr, reprezentativní vzorek 1200 respondentů. Dotazování probíhalo prostřednictvím technologie CATI. Výsledky jsou zaokrouhlovány na půl procenta. Termíny sběru dat jsou popsány v příloze této zprávy.

Poznámka:

* Trendový odhad / Nedotazováno

V1 – Volby do zastupitelstva krajů a 1. kolo senátních voleb 2.-3. 10. 2020

V2 – Volby do PSP ČR 8.-9. 10. 2021, volební účast 65,43 %

V3 – Komunální volby a 1. kolo senátních voleb 23.-24. 9.2022

V4 – Prezidentské volby

Pevnost přesvědčení o volbě

Pokud by se konaly volby do Poslanecké sněmovny v době sběru dat, pak by o deklarované volbě strany nebo hnutí bylo pevně rozhodnuto 42 % voličů. Dalších 31 % by své rozhodnutí spíše neměnilo. Zbýlých 27 % současných voličů pak říká, že by své rozhodnutí možná nebo pravděpodobně ještě změnilo.

Míra pevnosti přesvědčení je v posledních měřeních stabilní a nepozorujeme žádné statisticky významné změny.

Vývoj v čase je znázorněn na následující straně.

Otázka: Je toto Vaše rozhodnutí volit stranu ... již pevné, nebo se Vaše rozhodnutí může ještě změnit? Vyberte prosím jednu z následujících možností...

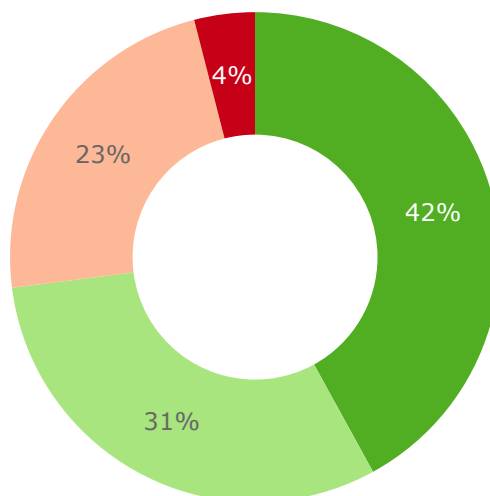
■ jste pevně rozhodnut/a volit tuto stranu nebo hnutí

■ je pravděpodobné, že byste volil/a tuto stranu nebo hnutí

■ je možné, že Vaše rozhodnutí volit tuto stranu nebo hnutí se ještě změní

■ je dost pravděpodobné, že Vaše rozhodnutí volit tuto stranu nebo hnutí se ještě změní

■ neví/bez odpovědi



Základní soubor: Oprávnění voliči v České republice starší 18 let, kteří vybrali některý politický subjekt. Náhodným výběrem byl získán reprezentativní vzorek 1200 rozhovorů, z nichž politický subjekt vybralo 931 respondentů. Dotazování probíhalo ve dnech 13. 2. až 3. 3. 2023 prostřednictvím technologie CATI.

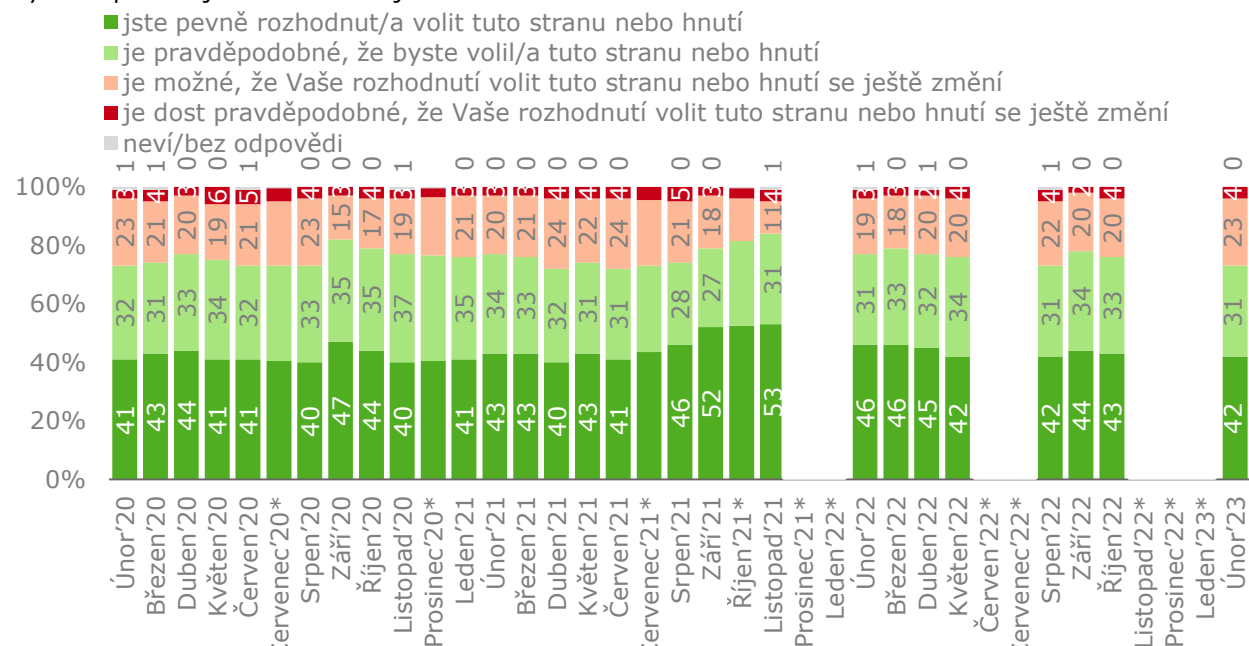
Pevnost přesvědčení o volbě / vývoj

Podíváme-li se na to, jak se pevnost přesvědčení o volbě mění v čase, vidíme, že míra, do jaké jsou voliči rozhodnutí o volbě určité politické strany či hnutí, je dlouhodobě poměrně konzistentní. Významnější výkyvy tak nastávají nejčastěji v období voleb, zejména voleb do PS. Tento trend byl patrný i u posledních voleb, kdy do prázdnin byly hodnoty poměrně stabilní a odpovídaly průměru, od srpna se pevnost přesvědčení začala zvedat. S tím, jak se blížily volby, se upevňovalo také rozhodnutí, koho volit. Po volbách se míra pevnosti přesvědčení opět v podstatě vrátila k dlouhodobému průměru.

Zmíněný trend je patrný ale i v minulosti. Například z průměru roku 2019 vystupují pouze květnové a červnové měření z období kolem voleb do Evropského parlamentu. A v zářijové vlně roku 2020 jsme zaznamenali posílení v souvislosti s krajskými volbami, které proběhly v době sběru dat. Jinými slovy alespoň část voličů své rozhodnutí upevnila volbou v krajských volbách. Následné říjnové měření již naznačovalo návrat k dlouhodobému průměru a listopadové hodnoty tento trend potvrdily.

Míra pevnosti přesvědčení je v posledních měřeních stabilní a nezměnila se ani během loňských komunálních voleb.

Otázka: Je toto Vaše rozhodnutí volit stranu ... již pevné, nebo se Vaše rozhodnutí může ještě změnit? Vyberte prosím jednu z následujících možností...



Základní soubor: Oprávnění voliči v České republice starší 18 let, kteří vybrali některý politický subjekt. Náhodným výběrem byl získán reprezentativní vzorek 1200 rozhovorů, z nichž politický subjekt vybralo v poslední vlně 931 respondentů. Dotazování probíhalo prostřednictvím technologie CATI. Termíny sběru dat jsou popsány v příloze této zprávy.

* Trendový odhad / Nedotazováno

Pevnost přesvědčení o volbě / třídění dle sociodemografií

Aktuální měření víceméně potvrzuje dlouhodobé trendy a rozdíly, pokud jde o sociodemografické skupiny pohlaví a věkové kategorie. Mezi pevněji přesvědčené patří muži a lidé starší, přičemž pokud jde o věk, pak platí, že čím jsou voliči starší, tím je pravděpodobnější, že budou „věrní“ jedné straně.

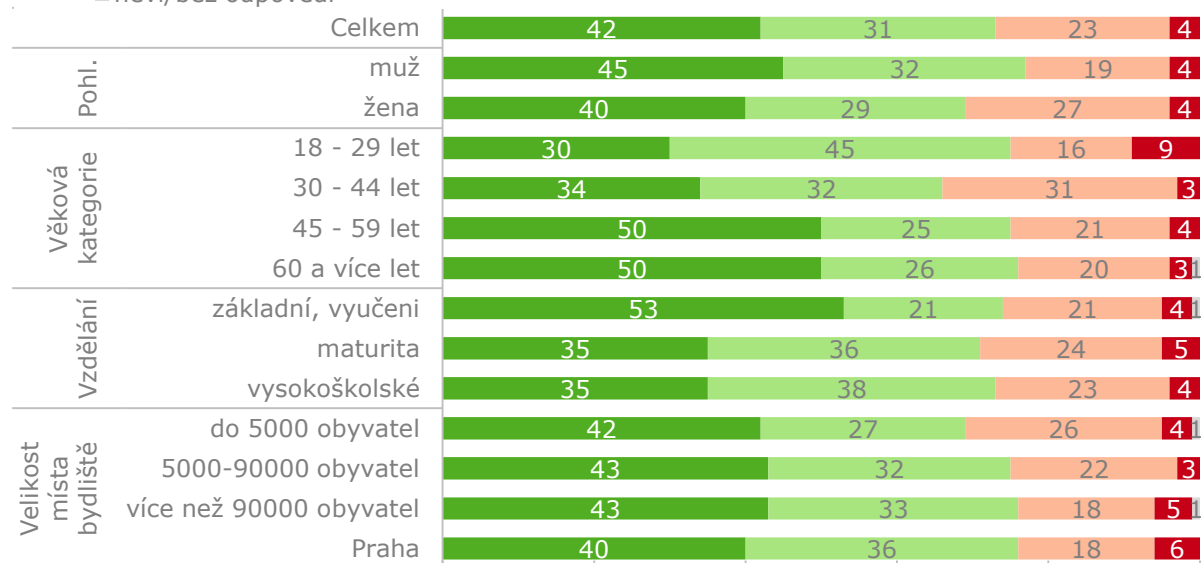
V nejmladší věkové skupině dále pozorujeme zhruba od loňských prázdnin poměrně dynamický vývoj podílu pevně přesvědčených, aktuální zjištění je po předchozím poklesu opět návratem k průměrným hodnotám.

Lidé s nižším vzděláním patří z dlouhodobého hlediska mezi pevněji přesvědčené. Mezi občany se základním vzděláním a vyučenými je sice nejmenší podíl voličů, ale ti z dlouhodobého hlediska patří častěji mezi pevně rozhodnuté.

Vyjma posílení pevnosti přesvědčení u nejmladší věkové skupiny zaznamenáváme nárůst také u lidí s nejnižším vzděláním. Aktuálně naměřené hodnoty však nevybočují z dlouhodobého průměru.

Otázka: Je toto Vaše rozhodnutí volit stranu ... již pevné, nebo se Vaše rozhodnutí může ještě změnit? Vyberte prosím jednu z následujících možností...

- jste pevně rozhodnut/a volit tuto stranu nebo hnutí
- je pravděpodobné, že byste volil/a tuto stranu nebo hnutí
- je možné, že Vaše rozhodnutí volit tuto stranu nebo hnutí se ještě změní
- je dost pravděpodobné, že Vaše rozhodnutí volit tuto stranu nebo hnutí se ještě změní
- neví/bez odpovědi



Základní soubor: Oprávnění voliči v České republice starší 18 let, kteří vybrali některý politický subjekt. Náhodným výběrem byl získán reprezentativní vzorek 1200 rozhovorů, z nichž politický subjekt vybralo v poslední vlně 931 respondentů. Dotazování probíhalo ve dnech 13. 2. až 3. 3. 2023 prostřednictvím technologie CATI.

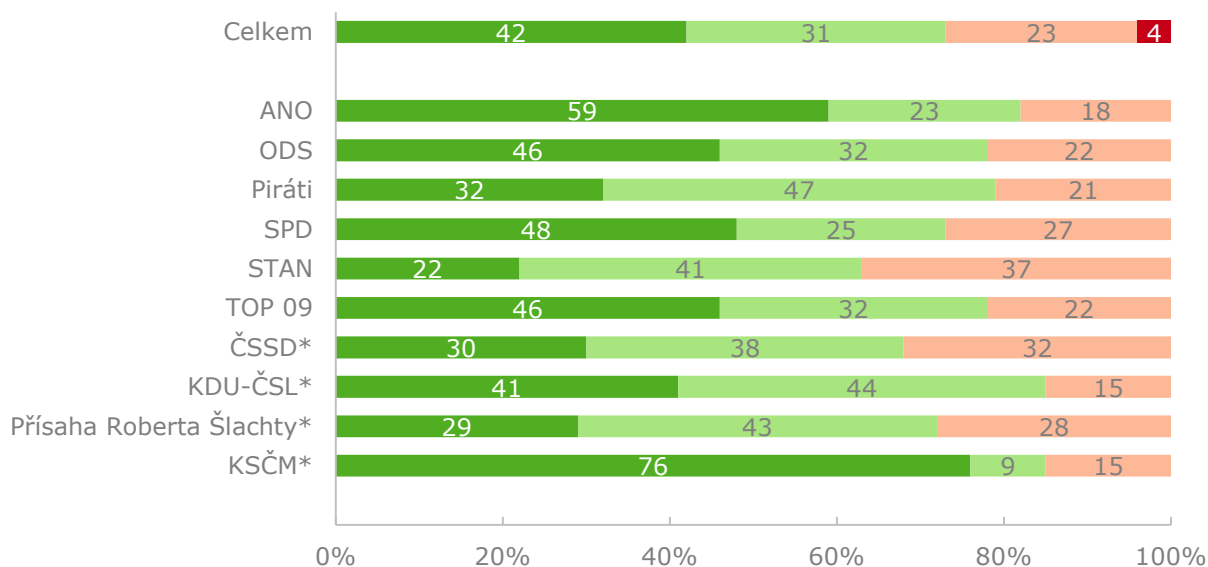
Pevnost přesvědčení o volbě / třídění dle volebního modelu

Mezi voliči jednotlivých politických subjektů jsou patrné rozdíly zejména při pohledu na nejpevněji rozhodnutou skupinu. Ze statistického hlediska najdeme aktuálně významně vyšší podíl rozhodnutých voličů hlavně mezi příznivci ANO a KSČM. V případě voličů ANO se po předchozím poklesu jedná o návrat k průměru.

Mírný propad pevně rozhodnutých oproti poslednímu říjnovému měření zaznamenáváme u podporovatelů ČSSD. Změny u ostatních stran a hnutí se pohybují pod hranici statistické významnosti.

Otázka: Je toto Vaše rozhodnutí volit stranu ... již pevné, nebo se Vaše rozhodnutí může ještě změnit? Vyberte prosím jednu z následujících možností...

- jste pevně rozhodnut/a volit tuto stranu nebo hnutí
- je pravděpodobné, že byste volil/a tuto stranu nebo hnutí
- je možné, že Vaše rozhodnutí volit tuto stranu nebo hnutí se ještě změní
- je dost pravděpodobné, že Vaše rozhodnutí volit tuto stranu nebo hnutí se ještě změní
- neví/bez odpovědi



Základní soubor: Oprávnění voliči v České republice starší 18 let, kteří vybrali některý politický subjekt. Náhodným výběrem byl získán reprezentativní vzorek 1200 rozhovorů, z nichž politický subjekt vybralo v poslední vlně 931 respondentů. Dotazování probíhalo ve dnech 13. 2. až 3. 3. 2023 prostřednictvím technologie CATI.

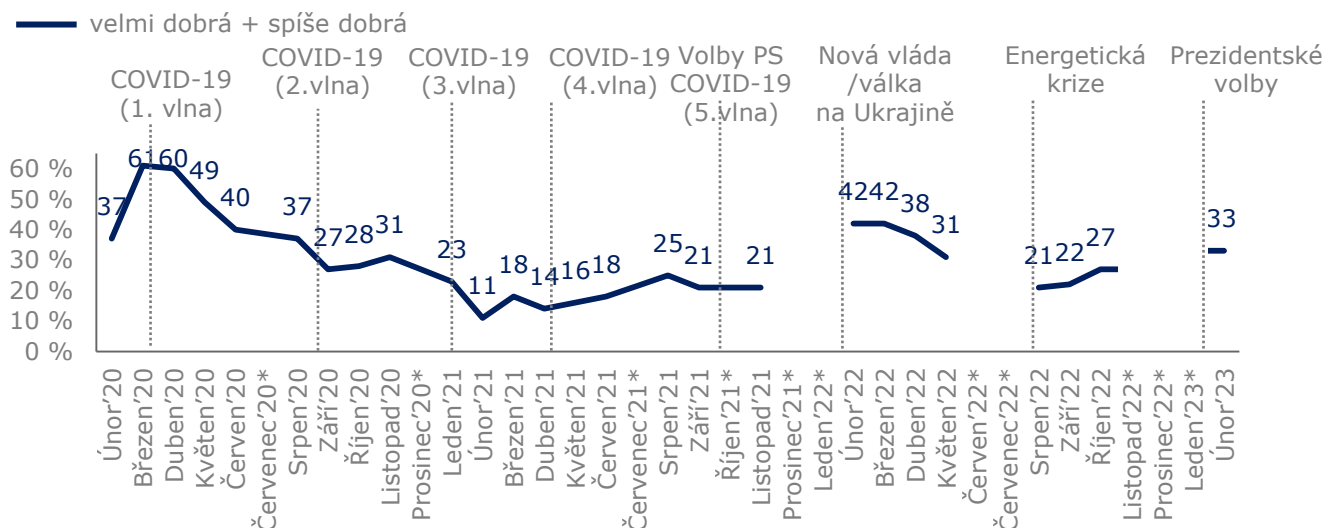
* Nízký počet respondentů; jedná se pouze o indikativní hodnoty.

Detailní výsledky

/ hodnocení politické situace

Politická situace / vývoj podílu občanů kladně hodnotících politickou situaci

Mezi sledovaná témata patří také hodnocení politické situace v České republice. Od počátku měření v roce 2014 oscilovala spokojenost kolem průměrné hladiny 30 %, nicméně v posledních letech jsme zaznamenali poměrně dynamický vývoj spojený s propady hodnocení jako reakcemi na různé kauzy a události. Největší výkyvy nastaly v letech 2020–2021 v souvislosti se situací okolo onemocnění COVID-19. V úvodu pandemie se spokojenost vyšplhala nadprůměrně vysoko, nicméně s každou další vlnou se naopak již propadala. Listopadové měření roku 2021 proběhlo sice již po volbách, nicméně stále vládla původní vláda v demisi, sestavování nové vlády bylo teprve v jednání a navíc nastupovala další vlna nemoci COVID-19, proto se spokojenost s politickou situací pohybovala na podobných číslech jako před volbami. První měření roku 2022 proběhlo zhruba čtyři měsíce od voleb a hodnocení politické situace se zvedlo z 21 na 42 %. Tehdy to bylo pravděpodobně zapříčiněno součtem několika vlivů. Jednak již fungovala nová vláda, jednak ustoupila zimní vlna COVID-19 a v neposlední řadě mohl do hodnocení vstupovat velkou vahou postoj vlády v řešení složité geopolitické situace – invaze ruských vojsk na Ukrajinu. Dubnové měření již naznačilo mírný pokles o 4 procentní body, tedy na hladinu 38 %, v květnu klesající trend akceleroval, došlo k poklesu o dalších 7 bodů. První měření po letní pauze, tedy srpnové, ukazuje na další pokles spokojenosti, ve srovnání s květnem o dalších 10 procentních bodů. Za tímto poklesem mohla být situace ohledně inflace a cen energií. Během září došlo ke stabilizaci nálad a říjnové měření již naznačilo zlepšení v hodnocení. Tento trend pokračuje i v únoru letošního roku. Aktuálně je s politickou situací spokojeno 33 % občanů, což je hladina dlouhodobého průměru.



Základní soubor: Oprávnění voliči v České republice starší 18 let. Náhodný výběr, reprezentativní vzorek 1200 respondentů. Dotazování probíhalo prostřednictvím technologie CATI. Termíny sběru dat jsou popsány v příloze této zprávy.

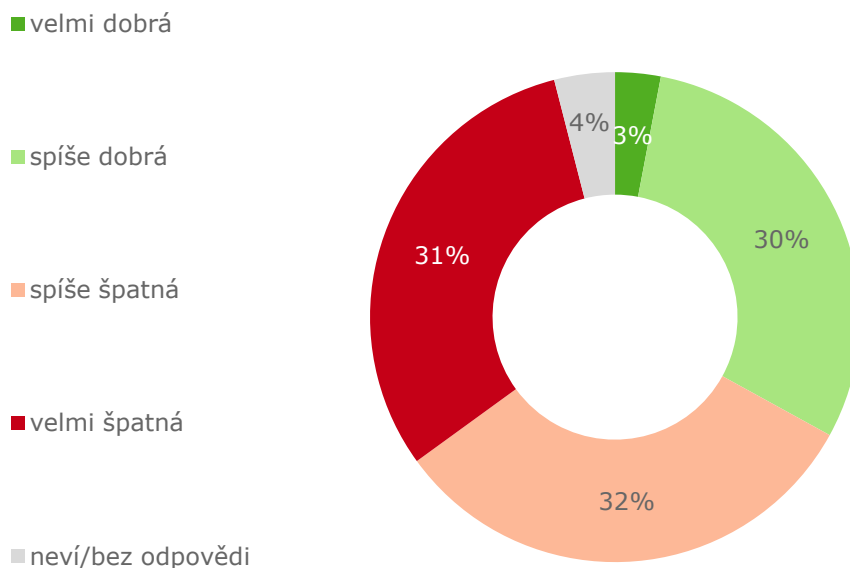
* Trendový odhad / Nedotazováno.

Politická situace

Podíváme-li se na aktuální hodnocení politické situace detailněji, tak za velmi nebo spíše dobrou ji nyní považuje celkem 33 % dotázaných, přičemž 3 % ji vidí jako velmi dobrou a 30 % jako spíše dobrou. Na opačné názorové straně pak stojí 32 % spoluobčanů, kteří situaci vidí jako spíše špatnou, a dalších 31 %, kteří ji vidí jako velmi špatnou.

Od posledního měření v říjnu je patrný přeliv odpovědí od negativního k pozitivnímu hodnocení, podíly jednotlivých odpovědí nyní odpovídají dlouhodobému průměru.

Otázka: Jak byste celkově ohodnotil/a aktuální politickou situaci v České republice?



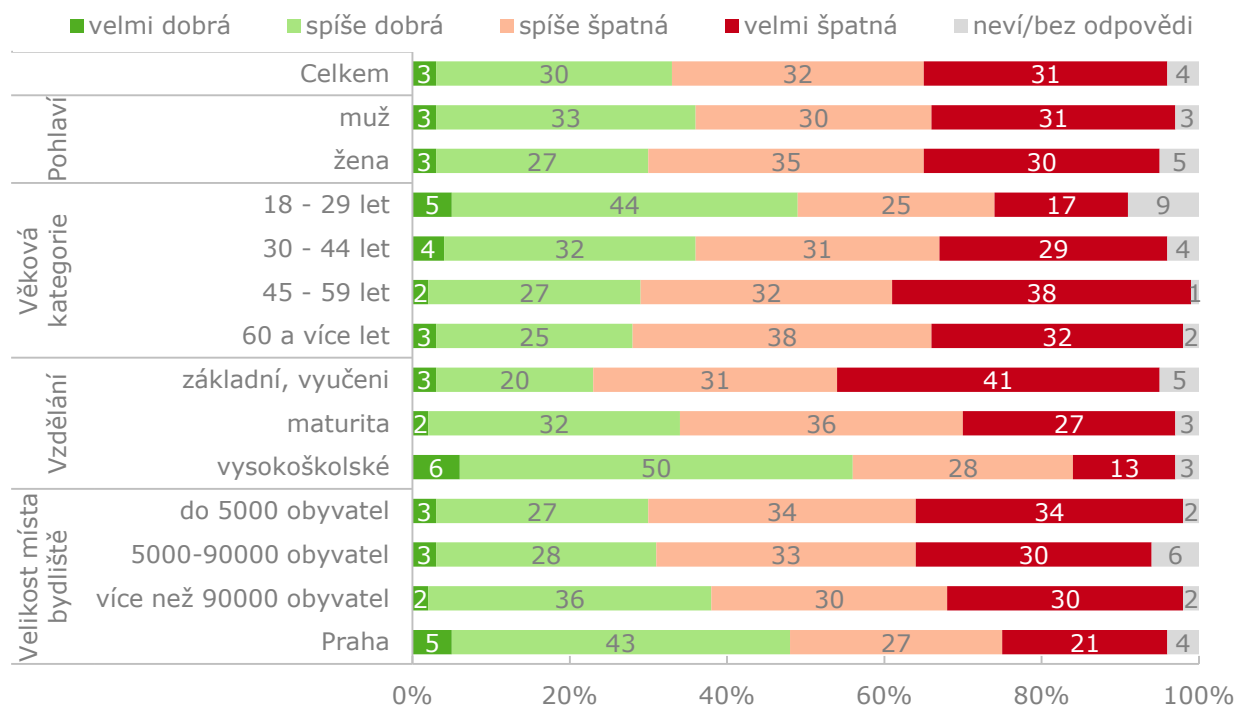
Základní soubor: Oprávnění voliči v České republice starší 18 let. Náhodný výběr, reprezentativní vzorek 1200 respondentů. Dotazování probíhalo ve dnech 13. 2. až 3. 3. 2023 prostřednictvím technologie CATI.

Politická situace / třídění dle sociodemografií

Obecně lze konstatovat, že pozitivněji se k hodnocení politické situace staví muži, spíše lidé mladší a lidé s vyšším vzděláním, přičemž míra pozitivního hodnocení s věkem klesá a se vzděláním roste. V rámci věkových a vzdělanostních skupin se jedná přesně o opačný trend než platil v předchozím volebním období. Nově nastavené trendy přetrvávají i přes poměrně dynamický vývoj spokojenosti.

Nárůst spokojenosti oproti poslednímu měření je patrný především mezi ženami, mladou generací do 29 let nebo naopak u té nejstarší nad 60 let. Vyšší spokojenost je také mezi lidmi s vyšším vzděláním, tedy maturitou nebo vysokoškolským vzděláním.

Otázka: Jak byste celkově ohodnotil/a aktuální politickou situaci v České republice?



Základní soubor: Oprávnění voliči v České republice starší 18 let. Náhodný výběr, reprezentativní vzorek 1200 respondentů. Dotazování probíhalo ve dnech 13. 2. až 3. 3. 2023 prostřednictvím technologie CATI.

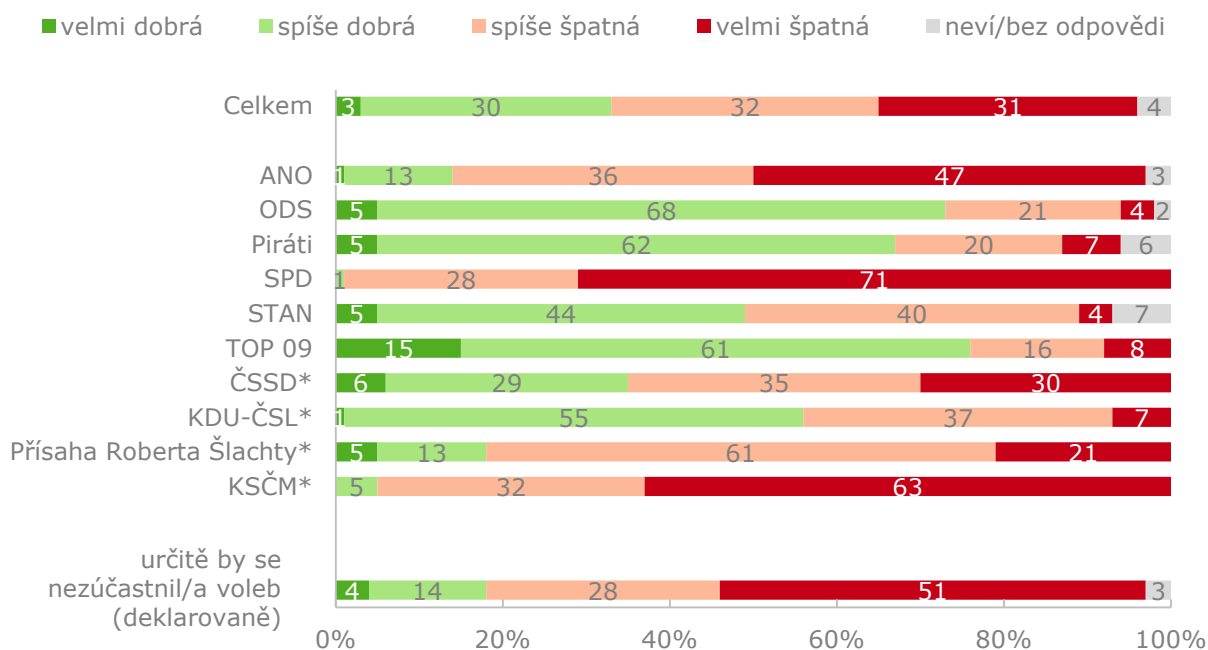
Politická situace / třídění dle volebního modelu

Při srovnání předchozího a současného volebního období se otočení trendu v hodnocení politické situace potvrzuje také napříč politickým spektrem. Celkem přirozeně panuje v tomto volebním období nižší spokojenost mezi příznivci ANO, současnou opozicí, a také mezi příznivci SPD, ČSSD a KSČM, z nichž poslední dvě strany se do PS v posledních volbách neprobojovaly. Vyšší spokojenost naopak panuje mezi voliči současných vládních stran.

Data ukazují, že mezi voliči současných vládních stran došlo v prvních měsících po volbách k poměrně rychlému nárůstu spokojenosti, který vyvrcholil v březnu loňského roku. Následně můžeme sledovat postupný pokles spokojenosti a to až zhruba do srpna, kdy se úroveň spokojenosti stabilizovala.

Aktuálně najdeme vyšší spokojenost než v říjnu u příznivců všech stran současné vládní pětikoalice.

Otázka: Jak byste celkově ohodnotil/a aktuální politickou situaci v České republice?



Základní soubor: Oprávnění voliči v České republice starší 18 let. Náhodný výběr, reprezentativní vzorek 1200 respondentů. Dotazování probíhalo ve dnech 13. 2. až 3. 3. 2023 prostřednictvím technologie CATI.

* Nízký počet respondentů; jedná se pouze o indikativní hodnoty.

Přílohy

Organizační informace

Výzkumná agentura

Česká televize přizvala ke spolupráci na kontinuálním předvolebním výzkumu voličských preferencí a nálad renomovanou výzkumnou agenturu KANTAR CZ. Agentura disponuje potřebným technickým zázemím a zkušenými odborníky, kteří jsou garanty úspěšné realizace projektu.

KANTAR CZ je řádným členem asociace výzkumných agentur SIMAR a má svého zástupce v mezinárodní organizaci ESOMAR. Z tohoto titulu je agentura povinna dbát na dodržování odborných standardů a kvality odváděné práce. Členstvím ve zmíněných asociacích se agentura také zavazuje k tomu, že může být v případě pochybností kdykoliv podrobena jejich kontrole.

Spolupráce mezi Českou televizí a výzkumnou agenturou

Metodická příprava kontinuálního předvolebního výzkumu, zpracování dat, jejich analýza i příprava zpráv probíhá ve vzájemné součinnosti České televize a agentury KANTAR CZ. K tomu účelu byl vytvořen procesní tým složený ze zástupců obou stran, který má na starost dohled nad celým výzkumným procesem.

Realizační tým

KANTAR CZ

Vedoucí týmu KANTAR CZ
Petr Šobotník

Exekuce projektu
Petr Šobotník
Pavel Ranocha
Nikola Kopáčová

Sběr dat
Daniel Horna

Zpracování dat
Petr Bucek

Česká televize

Vedoucí odd. výzkumu a analýz ČT
Renata Týmová

Analytik ČT
Jiří Kubíček

Termín realizace (2022–2023)

Sběr dat jednotlivých vln byl realizován v následujících termínech:

75. vlna / únor'22	14. 2. – 4. 3. 2022
76. vlna / březen'22	14. 3. – 1. 4. 2022
77. vlna / duben'22	8. 4. – 29. 4. 2022
78. vlna / květen'22	16. 5. – 2. 6. 2022
79. vlna / srpen'22	15. 8. – 2. 9. 2022
80. vlna / září'22	12. 9. – 30. 9. 2022
81. vlna / říjen'22	17. 10. – 4. 11. 2022
82. vlna / únor'23	13. 2. – 3. 3. 2023

Termín realizace (2014–2021)

Sběr dat jednotlivých vln byl realizován v následujících termínech:

1. vlna / únor'14	18. 2. – 24. 2. 2014	37. vlna / únor'18	3. 2. – 23. 2. 2018
2. vlna / březen'14	4. 3. – 30. 3. 2014	38. vlna / březen'18	10. 3. – 29. 3. 2018
3. vlna / duben'14	22. 4. – 27. 4. 2014	39. vlna / duben'18	7. 4. – 27. 4. 2018
4. vlna / květen'14	17. 5. – 23. 5. 2014	40. vlna / květen'18	12. 5. – 1. 6. 2018
5. vlna / červen'14	28. 6. – 4. 7. 2014	41. vlna / červen'18	2. 6. – 22. 6. 2018
6. vlna / srpen'14	25. 8. – 31. 8. 2014	42. vlna / srpen'18	4. 8. – 26. 8. 2018
7. vlna / září'14	22. 9. – 28. 9. 2014	43. vlna / září'18	1. 9. – 21. 9. 2018
8. vlna / říjen'14	25. 10. – 31. 10. 2014	44. vlna / říjen'18	6. 10. – 26. 10. 2018
9. vlna / listopad'14	22. 11. – 28. 11. 2014	45. vlna / listopad'18	3. 11. – 25. 11. 2018
10. vlna / leden'15	19. 1. – 25. 1. 2015	46. vlna / leden'19	12. 1. – 1. 2. 2019
11. vlna / únor'15	16. 2. – 22. 2. 2015	47. vlna / únor'19	9. 2. – 1. 3. 2019
12. vlna / březen'15	28. 3. – 3. 4. 2015	48. vlna / březen'19	16. 3. – 5. 4. 2019
13. vlna / duben'15	20. 4. – 26. 4. 2015	49. vlna / duben'19	12. 4. – 3. 5. 2019
14. vlna / květen'15	25. 5. – 31. 5. 2015	50. vlna / květen'19	11. 5. – 31. 5. 2019
15. vlna / červen'15	20. 6. – 26. 6. 2015	*51. vlna / červen'19	17. 6. – 26. 6. 2019
16. vlna / srpen'15	24. 8. – 30. 8. 2015	52. vlna / srpen'19	10. 8. – 30. 8. 2019
17. vlna / září'15	19. 9. – 25. 9. 2015	53. vlna / září'19	16. 9. – 5. 10. 2019
18. vlna / říjen'15	17. 10. – 23. 10. 2015	54. vlna / říjen'19	12. 10. – 1. 11. 2019
19. vlna / listopad'15	21. 11. – 27. 11. 2015	55. vlna / listopad'19	9. 11. – 29. 11. 2019
20. vlna / leden'16	23. 1. – 29. 1. 2016	56. vlna / leden'20	13. 1. – 31. 1. 2020
21. vlna / únor'16	20. 2. – 26. 2. 2016	57. vlna / únor'20	10. 2. – 28. 2. 2020
22. vlna / březen'16	19. 3. – 24. 3. 2016	58. vlna / březen'20	9. 3. – 27. 3. 2020
23. vlna / duben'16	16. 4. – 22. 4. 2016	59. vlna / duben'20	14. 4. – 30. 4. 2020
24. vlna / květen'16	21. 5. – 27. 5. 2016	60. vlna / květen'20	18. 5. – 5. 6. 2020
25. vlna / červen'16	27. 6. – 1. 7. 2016	61. vlna / červen'20	15. 6. – 3. 7. 2020
26. vlna / červenec'16	23. 7. – 29. 7. 2016	62. vlna / srpen'20	24. 8. – 11. 9. 2020
27. vlna / srpen'16	6. 8. – 26. 8. 2016	63. vlna / září'20	21. 9. – 9. 10. 2020
28. vlna / září'16	3. 9. – 23. 9. 2016	64. vlna / říjen'20	19. 10. – 6. 11. 2020
29. vlna / říjen'16	8. 10. – 27. 10. 2016	65. vlna / listopad'20	13. 11. – 4. 12. 2020
30. vlna / listopad'16	5. 11. – 27. 11. 2016	66. vlna / leden'21	18. 1. – 5. 2. 2021
31. vlna / únor'17	4. 2. – 3. 3. 2017	67. vlna / únor'21	15. 2. – 5. 3. 2021
32. vlna / březen'17	4. 3. – 24. 3. 2017	**68. vlna/ březen'21	25. 3. – 1. 4. 2021
33. vlna / duben'17	1. 4. – 24. 4. 2017	69. vlna / duben'21	12. 4. – 30. 4. 2021
34. vlna / květen'17	9. 5. – 29. 5. 2017	70. vlna / květen'21	10. 5. – 28. 5. 2021
35. vlna / červen'17	5. 6. – 25. 6. 2017	71. vlna / červen'21	7. 6. – 18. 6. 2021
36. vlna / listopad'17	4. 11. – 24. 11. 2017	72. vlna / srpen'21	2. 8. – 13. 8. 2021
		73. vlna*/ září'21	13. 9. – 22. 9. 2021
		74. vlna/ listopad'21	1. 11. – 19. 11. 2021

* bleskový výzkum volebního modelu

**Audit SIMAR, koordinovaný sběr dat s agenturou DataCollect

Organizační informace

Metoda sběru dat

Data byla sbírána metodou telefonických rozhovorů se záznamem do počítače (CATI). Dotazování probíhalo z CATI centra agentury KANTAR CZ v Praze.

Výběr respondentů

Výběr respondentů byl náhodný. Kontaktní telefonní čísla byla generována náhodně počítačem (ze všech přidělených čísel a kódů ze stránek ČTÚ - <http://www.ctu.cz/ctu-online/vyhledavaci-databaze/pridelena-cisla-a-kody.html>). Do generování byla zařazena celá oblast veřejné mobilní telefonní sítě. V případě úspěšného dovolání a souhlasu s rozhovorem byla dotazována osoba, která zvedla telefon.

Kontrola sběru dat

Telefonický sběr dat podléhal kontinuálnímu monitoringu supervizorů v reálném čase. Ze všech rozhovorů byl pořízen audiozáznam, který bude v souladu s právními předpisy na omezenou dobu archivován pro případnou kontrolu ze strany zadavatele či jiných oprávněných institucí.

Vážení dat

Data byla vážena na základní sociodemografické ukazatele, tedy na kombinaci věku a pohlaví, na vzdělání, na velikost místa bydliště a na kraj. Oporou při stanovení kvót byla aktuální data Českého statistického úřadu. V rámci převážení dat bylo také zohledněno minulé volební chování respondentů, konkrétně účast či preferovaná strana v parlamentních volbách v roce 2017. Při stanovení finální váhy byla rovněž brána v potaz aktuální deklarovaná ochota jít k volbám.

Zpracování dat

Zpracování dat probíhalo v těsné součinnosti odborných pracovníků České televize a agentury KANTAR CZ. Předem byly definovány standardní postupy a skripty pro automatizované zpracování dat, včetně postupů pro vážení dat a konstrukci volebního modelu. Z důvodů eliminace případných chyb ve fázi zpracování dat byl datový soubor z aktuální vlny výzkumu nezávisle na sobě analyzován jak odbornými pracovníky České televize, tak analytiky agentury KANTAR CZ a výsledky byly následně podrobeny srovnání. Prezentované výstupy tak lze považovat za nezávisle ověřené z obou stran.

Konstrukce volebního modelu

Volební model je matematický konstrukt, který by měl věrněji než samotné volební preference odrážet rozložení sil jednotlivých politických uskupení v době sběru dat.

Metodika výzkumu se inspiruje dlouholetým ověřeným přístupem ke zjišťování volebních preferencí Infratest Dimap (dceřiná společnost KANTAR CZ v Německu), která od roku 1996 zjišťuje volební preference ve všech spolkových i zemských volbách pro veřejnoprávní TV ARD. Ředitel Infratest Dimap Richard Hilmer říká: "Volební model ČT je ambiciózní a odpovídá všem nárokům."

Do volebního modelu vstupují pouze respondenti, kteří:

- nevyklučují svoji účast ve volbách do Poslanecké sněmovny PČR (Otázka 2 = 1, 2, 3),
- uvedou konkrétní preferované politické uskupení pro volby do Poslanecké sněmovny PČR (Otázka 3 nebo Otázka 5),
- a nepovažují za pravděpodobné, že by aktuálně preferované uskupení vyměnili za jiné (Otázka 6 = 1, 2, 3).

Volební preference respondentů, kteří splní všechny tři podmínky, jsou sumarizovány a přepočteny na 100 %. Tím vznikne volební model, který je obvykle prezentován v podobě grafu. Politická uskupení, která dosáhnou nízkých hodnot, bývají v grafických výstupech zahrnuta do kategorie „Ostatní“.

Přesné znění otázek vstupujících do volebního modelu viz následující strany.

Dotazník

Otázka 1. Jak byste celkově ohodnotil/a aktuální politickou situaci v České republice? Řekl/a byste o ní, že je...

1 – velmi dobrá, 2 – spíše dobrá, 3 – spíše špatná, 4 – velmi špatná; odmítá odpovědět, neví.

Otázka 2. Pokud by se příští týden konaly volby do Poslanecké sněmovny Parlamentu České republiky, zúčastnil/a byste se jich?

1 – určitě ano, 2 – spíše ano, 3 – spíše ne, 4 – určitě ne; odmítá odpovědět, neví.

Otázka 3.

Pro respondenty, kteří v otázce 2 uvedou, že se určitě nebo spíše zúčastní voleb:
Jakou politickou stranu nebo hnutí byste v takovém případě volil/a?

Pro respondenty, kteří v otázce 2 uvedou, že se spíše nezúčastní nebo neví:
Pokud byste přece jen k volbám šel/šla, jakou politickou stranu nebo hnutí byste volil/a?

Spontánní otázka

Otázka 4.

Pro respondenty, kteří v otázce 3 neuvvedou konkrétní stranu vyjma těch, co nepůjdou k volbám:
Neuvedl/a jste, jakou politickou stranu nebo hnutí byste volil/a. Přesto, pokud by se volby do Poslanecké sněmovny konaly příští týden, o jakých stranách nebo hnutích byste opravdu vážně uvažoval/a? Kdyby se volby konaly příští týden, uvažoval/a byste opravdu vážně o volbě...

1 – ano, 2 – ne, 3 – neznáte tuto stranu nebo hnutí; odmítá odpovědět, neví

Zobrazen seznam stran – viz konec dotazníku.

Otázka 5.

Pro respondenty, kteří v otázce 4 uvedli více než jednu stranu, pro ostatní je tato otázka zaznamenána automaticky: Uvedl/a jste, že pokud by se volby konaly příští týden, reálně byste uvažoval/a o následujících politických stranách nebo hnutích... Kdybyste si musel/a zvolit pouze jednu stranu nebo hnutí, které by to bylo?

Zobrazen seznam stran – viz konec dotazníku.

Dotazník

Otázka 6.

Pro respondenty, kteří se určitě nebo spíše zúčastní voleb a zároveň v otázce 3 uvedou konkrétní stranu: Je toto Vaše rozhodnutí volit ...(STRANA)... již pevné, nebo se Vaše rozhodnutí může ještě změnit?

Pro respondenty, kteří se určitě nebo spíše zúčastní voleb a zároveň v otázce 5 uvedou konkrétní stranu / NEBO pokud se spíše nezúčastní voleb nebo neví a zároveň pokud v otázce 3 NEBO 5 uvedou konkrétní stranu: Bylo by toto Vaše rozhodnutí volit ...(STRANA)... již pevné, nebo by se Vaše rozhodnutí mohlo ještě změnit? Vyberte prosím jednu z následujících možností...

1 – jste pevně rozhodnut/a volit (STRANA), 2 – je pravděpodobné, že byste volil/a (STRANA), 3 – je možné, že Vaše rozhodnutí volit (STRANA) se ještě změní, 4 – je dost pravděpodobné, že Vaše rozhodnutí volit (STRANA) se ještě změní; odmítá odpovědět, neví.

Pro respondenty, kteří v otázce 3 uvedou jednu stranu a v otázce 6 si nejsou svým výběrem jistí Otázka 7. O kterých dalších stranách nebo hnutích, kromě (STRANA), byste opravdu vážně uvažoval/a? Uvedte prosím maximálně dvě.

Spontánní otázka

Otázka 8.

Pro respondenty, kteří v otázce 3 nebo 5 uvedli jednu stranu: Změnilo se za poslední tři měsíce Vaše rozhodnutí volit (STRANA) ?

1 – nezměnilo, 2 - ano, před třemi měsíci byste pravděpodobně volil/a nějakou jinou stranu nebo hnutí, 3 - ano, před třemi měsíci byste pravděpodobně nevolil/a žádnou stranu ani hnutí; odmítá odpovědět, neví.

Otázka 9.

Pro respondenty, kteří by se zúčastnili voleb, ale neuvedli konkrétní stranu: Uvedl/a jste, že nejste rozhodnut/a, jakou stranu nebo hnutí byste volil/a. Změnilo se za poslední tři měsíce Vaše rozhodnutí?

Pro respondenty, kteří by se nezúčastnili voleb: Uvedl/a jste, že byste se nyní nezúčastnil/a voleb. Změnilo se za poslední tři měsíce Vaše rozhodnutí?

1 – nezměnilo, 2 - ano, před třemi měsíci byste pravděpodobně volil/a nějakou konkrétní stranu nebo hnutí; odmítá odpovědět, neví.

Otázka 10.

Pro respondenty, kteří by před 3 měsíci volili jinou stranu nebo hnutí
A jakou stranu nebo hnutí byste volil/a před třemi měsíci?

Zobrazen seznam stran– viz konec dotazníku.

Otázka 11. Pro respondenty, kteří by před 3 měsíci volili jinou stranu nebo hnutí
Popište mi, prosím, podrobně důvody, proč jste za poslední tři měsíce změnil/a své rozhodnutí.

~~Otevřená otázka; odmítá odpovědět, neví.~~

Dotazník

Otázka 12.

Pro respondenty, kteří uvedli, že by volili ODS: Pokud by se volby do Poslanecké sněmovny konaly příští týden a ODS by kandidovala v koalici SPOLU s KDU-ČSL a TOP 09. Volil/a byste tuto koalici?

Pro respondenty, kteří uvedli, že by volili KDU-ČSL: Pokud by se volby do Poslanecké sněmovny konaly příští týden a KDU-ČSL by kandidovala v koalici SPOLU s ODS a TOP 09. Volil/a byste tuto koalici?

Pro respondenty, kteří uvedli, že by volili TOP 09: Pokud by se volby do Poslanecké sněmovny konaly příští týden a TOP 09 by kandidovala v koalici SPOLU s KDU-ČSL a TOP 09. Volil/a byste tuto koalici?

Pro respondenty, kteří uvedli, že by volili Piráty: Pokud by se volby do Poslanecké sněmovny konaly příští týden a Piráti by kandidovali v koalici se STAN. Volil/a byste tuto koalici?

Pro respondenty, kteří uvedli, že by volili STAN: Pokud by se volby do Poslanecké sněmovny konaly příští týden a STAN by kandidovali v koalici s Piráty. Volil/a byste tuto koalici?

1 – ano, 2 – ne; odmítá odpovědět, neví.

Pro respondenty, kteří v předchozí otázce uvedli, že by koalici nevolili:

Otázka 13. A jakou jednu stranu nebo hnutí byste namísto koalice nejpravděpodobněji volil/a?

Spontánní otázka

Pro respondenty, kteří uvedli, že by volili koalici SPOLU

Otázka 14.

Pokud by nakonec strany z koalice SPOLU, tedy ODS, KDU-ČSL a TOP 09 kandidovaly ve volbách do Poslanecké sněmovny samostatně, kterou z nich byste volil/a?

1 – ODS, 2 – KDU-ČSL, 3 – TOP 09, 4 – jiná strana nebo hnutí; žádnou, odmítá odpovědět, neví.

Pro respondenty, kteří uvedli, že by volili koalici Piráti a STAN

Otázka 15.

Pokud by nakonec strany z koalice Piráti a STAN kandidovaly ve volbách do Poslanecké sněmovny samostatně, kterou z nich byste volil/a?

1 – Piráti, 2 – STAN, 3 – jiná strana nebo hnutí; žádnou, odmítá odpovědět, neví.

Dotazník

Nyní bych Vám chtěl/a ještě položit několik otázek, které budou sloužit výhradně pro statistické účely.

Otázka. Pohlaví.

Tazatel zapíše: muž, žena.

Otázka. Řekněte mi, prosím, kolik je Vám let?

Tazatel zapíše věk; odmítá odpovědět.

Otázka. Jaké je Vaše nejvyšší dosažené vzdělání?

1 – základní škola, 2 – vyučení nebo střední škola bez maturity, 3 – střední škola s maturitou
4 – vysoká škola nebo vyšší odborná škola; odmítá odpovědět.

Otázka. Ve kterém kraji trvale žijete?

Hlavní město Praha, Středočeský kraj, Jihočeský kraj, Plzeňský kraj, Karlovarský kraj, Ústecký kraj, Liberecký kraj, Královehradecký kraj, Pardubický kraj, Kraj Vysočina, Jihomoravský kraj, Olomoucký kraj, Zlínský kraj, Moravskoslezský kraj; odmítá odpovědět.

Otázka. Kolik obyvatel má město nebo obec, kde trvale žijete?

méně než 1.000 obyvatel, 1.000 - 5.000 obyvatel, 5.000 - 20.000 obyvatel, 20.000 - 90.000 obyvatel, více než 90.000 obyvatel; odmítá odpovědět.

Otázka. Uvedte prosím, jaké je Vaše zaměstnanecké postavení v současné době.

1 – student/ka, 2 – zaměstnanec/-kyně, 3 – soukromý/-á podnikatel/ka bez zaměstnanců,
4 – soukromý/-á podnikatel/ka se zaměstnanci, 5 – žena/muž v domácnosti, 6 – na mateřské,
rodičovské dovolené, 7 – nepracující, bez zaměstnání, čekající na práci, 8 – pracující
důchodce/-kyně, 9 – nepracující důchodce/-kyně; odmítá odpovědět.

Pouze pro zaměstnance

Otázka. Jaký typ práce převážně vykonáváte ve vašem současném zaměstnání?

1 – Manuální práce (dělník, skladník, řemeslník, řidič apod.), 2 – Ve službách (prodáváč, kadeřník, kuchař, číšník apod.), 3 – Administrativa, v kanceláři (úředník, účetní apod.), 4 – Vysoce kvalifikované profese (lékař, právník, učitel, manažer apod.); neví, odmítá odpovědět, nic z uvedeného

Dotazník

Abecední seznam zobrazovaných stran a hnutí

ANO 2011

ČSSD (Česká strana sociálně demokratická)

KDU-ČSL (Křesťanská a demokratická unie - Československá strana lidová)

KSČM (Komunistická strana Čech a Moravy)

ODS (Občanská demokratická strana)

Piráti (Česká pirátská strana)

Právo Respekt Odbornost – PRO 2022

Přísaha – občanské hnutí Roberta Šlachty

Starostové a nezávislí - STAN

SPD (Svoboda a přímá demokracie)

TOP 09

Trikolora

Svobodní

Volný blok

Zelení (Strana zelených)

jiná strana nebo hnutí

žádnou, k volbám by nešel(la)

odmítá odpovědět

neví

Slovníček základních pojmů

CATI

Je zkratka z anglických slov Computer Assisted Telephone Interview. Jedná se o dotazování respondentů pomocí telefonních linek. V případě tohoto konkrétního výzkumu šlo o náhodné generování pevných i mobilních čísel tak, aby každé číslo mělo stejnou pravděpodobnost se do výzkumu dostat.

ESOMAR

Světová organizace pro výzkum veřejného mínění a marketingový výzkum. Založena v roce 1948, jako European Society for Opinion and Marketing Research. Sídílí v Amsterdamu - www.esomar.org.

SIMAR

Neziskové sdružení českých výzkumných agentur www.simar.cz. Založeno v Praze v roce 1994.

Náhodný výběr

Postup založený na matematické statistické teorii pravděpodobnosti. Jednotky jsou do výběru zahrnuty na základě pravděpodobnostních pravidel a procedur.

Reprezentativní vzorek

Reprezentativní je taková skupina, která svým složením kopíruje složení celé populace, na kterou se výzkum vztahuje.

Statistická chyba

To je chyba, které se dopouštíme tím, že výsledky dosažené na výběrovém vzorku zobecňujeme na celou populaci.

Vážení dat

Pomocí tzv. vážení upravujeme strukturu výběrového vzorku tak, aby odpovídala struktuře celé populace (např. vzhledem k pohlaví, věku apod.).

Model volební účasti

Je matematický konstrukt, který by měl věrněji než samotná deklarovaná volební účast odrážet volební účast, pokud by se volby konaly v době sběru dat.

Volební model

Je matematický konstrukt, který by měl věrněji než samotné volební preference odrážet rozložení sil jednotlivých politických uskupení v době sběru dat.

Volební potenciál

Představuje v daný okamžik maximální hypotetický podíl hlasů, který může každý politický subjekt získat. Součet potenciálů jednotlivých subjektů je více než 100 %, jelikož každý oprávněný volič je zahrnut v potenciálu všech subjektů, o kterých v daný okamžik uvažuje.

Volební preference

Jsou pouze deklarovaným postojem celé dospělé populace. Mimo konkrétní strany zahrnují i odpovědi typu „nevím“ nebo „voleb bych se nezúčastnil/a“. Součet odpovědí je v tomto případě roven 100 %. Preference ale v žádném případě v sobě nezohledňují případnou pevnost rozhodnutí. V této souvislosti tak jednoznačně nelze hovořit o rozložení sil jednotlivých politických uskupení.

Jsme součástí iniciativy PRO VÝZKUM

PRO VÝZKUM

je veřejně prospěšná aktivita výzkumníků působících v prověřených agenturách pro výzkum trhu a veřejného mínění. Iniciativy se účastní agentury, které se aktivně podílejí na tvorbě a dodržování etických a zákonných pravidel a akceptují oborové Desatero pro ochranu osobních údajů.

Výzkum je prospěšný

Cílem výzkumu je objektivně zachytit postoje a názory obyvatelstva. Výzkumníci chtějí dobře porozumět tomu, jak jsou různé věci lidmi vnímány. Proto pro svou práci využívají vědecky podložené metody a závazné standardy.

Odkud jste získali můj kontakt?

Základem pro výběr respondentů mohou být mimo jiné také náhodně generovaná telefonní čísla, která jsou vytáčena automaticky. Školený operátor v tomto případě neví, kam se dovolal, hledá - stejně jako v každém jiném solidním výzkumu - pouze vaše názory, odpovědi na otázky. Nejde mu o vaše osobní údaje, ty potřebuje jen pro ověření správného statistického výběru a kontrolu kvality sběru dat.

Co se stane s odpověďmi, které jsem vám poskytl/a?

Odborníci zpracují vaše odpovědi s využitím prověřených metod. Při zpracování se analyzovaný datový soubor co nejvíce anonymizuje, tedy odstraní se případné osobní údaje jednotlivců. Z výstupů výzkumného projektu, které se sdílí s veřejností nebo zadavatelem výzkumu, nelze identifikovat jednotlivce a jeho odpovědi.

Jak zachází výzkumný obor s mými daty?

Při sběru dat pro výzkumný projekt nejde o sběr osobních údajů, ale o názory a postoje, vaše odpovědi na otázku. Anonymizace a ochrana osobních údajů jsou v rámci iniciativy PRO VÝZKUM garantovány. Proto je velký rozdíl mezi výzkumem trhu a veřejného mínění a technikami direktmarketingu/přímého prodeje. Ve výzkumu vás nikdo nenutí nic kupovat.

Profesionálové ve výzkumu

- Zdůrazňují rozdíl mezi výzkumem trhu a veřejného mínění a technikami přímého prodeje.
- Transparentně informují o užití a zacházení s údaji respondentů a získaná data důsledně chrání.
- Vždy, když je to možné, ukážou, jak výzkum pomáhá světu.

Jak zjistím, že se opravdu jedná o seriózní výzkum?

- Při osobním dotazování požádejte tazatele o předložení tazatelského průkazu.
- Zjistěte si název agentury, jejímž jménem se realizuje sběr dat a kontaktujte ji.
- Ověřte si, zda se agentura, která Vás oslovila, hlásí k principům PRO VÝZKUM

Pravidla ochrany osobních údajů pro výzkum trhu, veřejného mínění a datovou analytiku jsou plně v souladu s požadavky ICC/ESOMAR Kodexu a Nařízením GDPR.

Kampaň PRO VÝZKUM je aktivitou Sdružení agentur pro výzkum trhu a veřejného mínění SIMAR.

Podrobnosti naleznete na internetových stránkách www.provyzkum.cz